

CONSILIUL LOCAL AL MUNICIPIULUI  
ROSIORII DE VEDE

HOTARARE

**privind: aprobarea conturilor anuale de executie pe anul 2010**

Consiliul local al Mun Rosiorii de Vede, intrunit in sedinta de lucru,  
Avand in vedere:

- expunerea de motive a Primarului înregistrată sub nr. 7843/22.04.2011;
- raportul Comisiilor de Specialitate ale Consiliului Local pentru activitati economice pentru protectie sociala si juridica ;
- raportul comun al DIT si Serviciului Economic, inregistrat sub nr. 7842/22.04.2011;
- prevederile art.57 alin.1 si 4 a Legii nr.273/2006 privind finantele publice locale, actualizata;
- HCL nr.23/12 martie 2010 privind aprobarea bugetului local pe anul 2010 cu rectificările ulterioare;

In temeiul art.36 alin.4 lit.a, art.45 alin 1 si 2 si art.115 alin.1 lit.b, din Legea nr.215/2001 a Administratiei Publice Locale , republicata,

HOTARASTE

Art 1. Se aproba contul de executie al bugetului local, al bugetului institutiilor publice finantate integral sau partial din bugetul local, al bugetului institutiilor publice finantate integral din venituri proprii, al bugetului imprumuturilor externe si interne, al bugetului fondurilor externe nerambursabile si veniturilor si cheltuielilor in afara bugetului local la 31.12.2010, insotite de situatiile financiare si celelalte documente prevazute de lege, conform anexelor nr. 1-30 la prezenta.

Art.2. Prezenta hotarare se comunica, prin grija secretarului unitatii administrativ teritoriale, in temeiul prevazut de lege, Prefectului Jud.Teleorman, Primarului, Directiei Generale a Finantelor Publice Teleorman, Administratiei Finantelor Publice, Trezorerie si Contabilitate Publica Rosiorii de Vede, Serviciului Economic.

Presedinte de sedinta,  
Prof.Popescu Cristian



Contrasemneaza,  
Secretar,  
Jr.Serban Petre

*Serban Petre*

ROSIORII DE VEDE  
Nr.44/29.04.2011

Prezenta hotărâre a fost adoptată cu un nr. de 13 voturi „pentru”, \_\_\_\_\_, voturi „împotriva”, \_\_\_\_\_ abțineri, din totalul de 19 consilieri în funcție din care 13 prezenți.

Președinte de Sedință,  
Prof. Popescu Cristinel



Anexa 1 la HCL nr. 44/29.06.2011  
(Anexa 1 la normele metodologice)

Contabil  
Secretar  
In. Serban Petre  
-lei- 16.12.2010

MINISTERUL FINANTELOR PUBLICE  
DIRECTIA GENERALA A FINANTELOR PUBLICE  
JUD. TELEORMAN  
INTRARE NR. 3927

BILANT  
la data de 31.12.2010

NR. CRT.	DENUMIREA INDICATORILOR	Cod rând	Sold la începutul anului	Sold la sfârșitul perioadei
A	B	C	1	2
A.	ACTIVE	01	X	X
	ACTIVE NECURENTE	02	X	X
1.	Active fixe necorporale (ct.203+205+206+208+233-280-290-293*)	03	246.708	366.752
2.	Instalații tehnice, mijloace de transport, animale, plantații, mobilier, aparatură birotică și alte active corporale (ct.213+214+231-281-291-293*)	04	3.955.021	2.848.132
3.	Terenuri și clădiri (ct.211+212+231-281-291-293*)	05	134.500.943	133.811.655
4.	Alte active nefinanciare (ct.215)	06	0	0
5.	Active financiare necurente (investiții pe termen lung) peste un an (ct.260+265+2671+2672+2673+2675+2676+2678+2679-296) din care:	07	520.640	591.752
	Titluri de participare (ct.260-296)	08	520.640	591.752
6.	Creante necurente – sume ce urmează a fi încasate după o perioadă mai mare de un an (ct.4112+4118+4282+4612 – 4912 - 4962) din care:	09	0	870
	Creante comerciale necurente – sume ce urmează a fi încasate după o perioadă mai mare de un an (ct.4112+4118+4612 – 4912 - 4962)	10	0	0
7.	TOTAL ACTIVE NECURENTE (rd.03+04+05+06+07+09)	15	139.223.312	137.619.161
	ACTIVE CURENTE	18	X	X
1.	Stocuri (ct.301+302+303+304+305+307+309+331+332+341+345+346+347+349+351+354+356+357+358+359+361+371+381+/-348+/-378-391392-393-394-395-396-397-398)	19	8.164.990	6.715.888
2.	Creanțe curente – sume ce urmează a fi încasate într-o perioadă mai mică de un an-	20	X	X
	Creanțe din operațiuni comerciale, avansuri și alte decontări (ct.232+234+409+4111+4118+413+418+425+4282+4611 + 473**+481+482+483 - 4911- 4961+5128) din care:	21	1.139.836	750.177

A	B	C	1	2
	Creanțe comerciale și avansuri (ct.232+234+409+4111+4118 +413 +418+4611-4911-4961): din care	22	1.139.836	750.177
	Avansuri acordate ( ct. 232+234+409)	22,1	76	76
	<b>Creanțe bugetare</b> (ct.431**+437**+4424+ 4428**+444 **+ 446**+4482+ 461+463+ 464 +465+4664 +4665+4669+481**+482** - 497) din care:	23	9.009.753	13.982.695
	Creanțele bugetului general consolidat (ct.463+464+465+4664+4665+4669 - 497)	24	9.009.753	13.982.695
	<b>Creanțe din operațiuni cu fonduri externe nerambursabile și fonduri de la buget</b> (ct.4501+4503+4505+4507+4511+4513+4515 +4531+4541+4543+4545+4551+4553+4561 +4563 +4571+4572+4573+4581+4583+473** +474+476) din care:	25	0	0
	Sume de primit de la Comisia Europeană (ct.4501+4503+4505+4507)	26	0	0
	<b>Împrumuturi pe termen scurt acordate</b> (ct.2671+2672+2673+2675+2676 +2678 +2679 +4681+ 4682 +4683+4684+ 4685+4686+ 4687 +4688+ 4689 + 469)	27	0	92.492
	<b>Total creanțe curente (rd. 21+23+25+27)</b>	30	10.149.589	14.825.364
3.	<b>Investiții pe termen scurt</b> (ct.505-595)	31	0	0
4.	<b>Conturi la trezorerii și instituții de credit :</b>	32	X	X
	<b>Conturi la trezorerie, casă, alte valori, avansuri de trezorerie</b> (ct.510+5121+5125+5131+5141+5151+5153 +5161+5171+5187+5201+5211+5212+5221 +5222+523++5251+5252+5253+526+527+ 528+5291+5292 +5293+5294 +5299 +5311 +532 +542 +550 +551 +552 +553 +554 +555 +556 +557 +5581+5582+5591+5601+5602+ 561+562 +5711 +5712 +5713+5714 +5741+5742+5743+5744) din care:	33	1.196.912	695.079
	depozite (ct. 5153+5187+5222+5602+5714+5744)	34	102.676	40.769
	<b>Conturi la instituții de credit, casă, avansuri de trezorerie</b> (ct.5112+5121+5124+5125+5131+5132+5141+ 5142+ 5151+5152+5153+5161 +5162+5171 +5172 +5187 +5314+5411+5412+542+ 550+ 5583+5592+5601 +5602) din care:	35	14.357	8.424
	depozite (ct. 5153+5187+5602)	36	0	0
	<b>Total disponibilități (rd.33+35)</b>	40	1.211.269	703.503
5	<b>Conturi de disponibilități ale Trezoreriei Centrale</b> (ct.5126+5127+5201+5202+5203+5241+5242 +5243)	41	0	0
6	<b>Cheltuieli în avans</b> (ct. 471 )	42	0	0

A	B	C	1	2
7	<b>TOTAL ACTIVE CURENTE (rd.19+30+31+40+41+42)</b>	45	19.525.848	22.244.755
8	<b>TOTAL ACTIVE (rd.15+45)</b>	46	158.749.160	159.863.916
<b>B.</b>	<b>DATORII</b>	50	X	X
	<b>DATORII NECURENTE- sume ce urmează a fi plătite după-o perioadă mai mare de un an</b>	51	X	X
1	<b>Sume necurente- sume ce urmează a fi plătite după o perioadă mai mare de un an</b> (ct.269+401+403+4042+405+4622+509) din care:	52	97.018	99.570
	Datorii comerciale (ct.401+403+ 4042+405+4622)	53	97.018	99.570
2	<b>Împrumuturi pe termen lung</b> (ct.1612+1622+1632+1642+1652+1661+1662+1672+168 -169)	54	3.595.753	6.954.638
3	<b>Provizioane (cont 151)</b>	55	0	0
	<b>TOTAL DATORII NECURENTE (rd.52+54+55)</b>	58	3.692.771	7.054.208
	<b>DATORII CURENTE - sume ce urmează a fi plătite într-o perioadă de până la un an</b>	59	X	X
1	<b>Datorii comerciale, avansuri și alte decontări</b> (ct.401+403+4041+405+408+419+4621+473+481+482+ 483+ 269+509+5128) din care:	60	12.330.601	12.138.149
	Datorii comerciale și avansuri (ct. 401+403+4041+405+408+419+4621), din care:	61	11.952.494	12.122.250
	Avansuri primite (ct.419)	61,1	8.427	0
2	<b>Datorii către bugete</b> (ct431+437+ .440+441+4423+4428+444+446+4481+4555+4671+4672+4673+4674+4675+4679 +473+481+482) din care:	62	1.420.718	2.975.196
	Datoriile instituțiilor publice către bugete (ct.431+437+4423+4428+444+446+4481) din care	63	1.420.718	2.975.196
	Contribuții sociale (ct.431+437)	63,1	915.772	1.205.152
	Sume datorate bugetului din Fonduri externe nerambursabile (ct.4555)	64	0	0
3	<b>Datorii din operațiuni cu Fonduri externe nerambursabile și fonduri de la buget, alte datorii către alte organisme internaționale</b>	65	0	0
	(ct.4502+4504+4506+4512+4514+4516+4521+4522+4532+4542+4544+4546+4552+4554 +4564+4584+ 4585+459+462+473 +475 )			
	din care: sume datorate Comisiei Europene (ct.4502+4504+4506+459+462)	66	0	0
4	<b>Împrumuturi pe termen scurt- sume ce urmează a fi plătite într-o perioadă de până la un an</b> (ct.5186+5191+5192+5193+5194+5195+5196+5197+5198)	70	0	0

A	B	C	1	2
5	Împrumuturi pe termen lung – sume ce urmează a fi plătite în cursul exercițiului curent (ct.1611+1621+1631+1641+1651+1661+1662 +1671+168-169)	71	0	0
6	Salariile angajaților (ct.421+423+426+4271+4273+4281)	72	1.679.192	1.254.104
7	Alte drepturi cuvenite altor categorii de persoane (pensii, indemnizații de șomaj, burse) (ct.422+424+426+4272+4273+429+438)din care:	73	12.218	16.571
	Pensii, indemnizații de șomaj, burse (ct.422+424+429)	73,1	12.218	12.218
8	Venituri în avans (ct.472)	74	0	7.389
9	Provizioane (ct. 151)	75	0	0
10	TOTAL DATORII CURENTE (rd.60+62+65+70+71+72+73+74+75)	78	15.442.729	16.391.409
11	TOTAL DATORII (rd.58+78)	79	19.135.500	23.445.617
12	ACTIVE NETE = TOTAL ACTIVE – TOTAL DATORII = CAPITALURI PROPRII (rd.80= rd.46-79 = rd.90)	80	139.613.660	136.418.299
C.	CAPITALURI PROPRII	83	X	X
1.	Rezerve, fonduri (ct.100+101+102+103+104+105+106+131+132+133+134+135+136+137+1391+1392+1393+1394+1396+1399)	84	126.385.116	125.928.657
2.	Rezultatul reportat (ct.117- sold creditor)	85	18.783.137	9.489.666
3.	Rezultatul reportat (ct.117- sold debitor)	86	0	0
4.	Rezultatul patrimonial al exercitiului (ct.121- sold creditor)	87	0	999.976
5.	Rezultatul patrimonial al exercitiului (ct.121- sold debitor)	88	5.554.593	0
6	TOTAL CAPITALURI PROPRII (rd.84+85-86+87-88)	90	139.613.660	136.418.299

ORDONATOR PRINCIPAL DE CREDITE  
JR.NUTU ION

SEF SERVICIUL ECONOMIC  
EC.MICHEANU MARIANA

PRIMARIA MUN. ROSIORII DE VEDE  
JUD. TELEORMAN COD FISCAL 4652694



Contrasemnarea,  
Secretar,  
Fr. Serban Petre  
1 me 14

Anexa 2 la HCL nr. 44/29.04.2011

CONTUL DE REZULTAT PATRIMONIAL  
la data de... 31.12.2010

cod 02

- lei-

Nr. crt.	DENUMIREA INDICATORULUI	Cod rand	An precedent	An curent
A	B	C	1	2
I.	<b>VENITURI OPERATIONALE</b>	01	0	0
1.	Venituri din impozite, taxe, contributii de asigurari si alte venituri ale bugetelor (ct.730+731+732+733+734+735+736+739+745+746+750+751)	02	33.650.649	37.453.504
2.	Venituri din activitati economice (ct.701+702+703+704+705+706+707+708 +/- 709)	03	15.787.395	17.467.061
3.	Finantari, subventii, transferuri, alocatii bugetare cu destinatie speciala (ct.770+771+772+773+774+776+778+779)	04	11.125.381	6.831.331
4.	Alte venituri operationale (ct.714+719+721+722+781)	05	2.789.940	2.046.433
	<b>TOTAL VENITURI OPERATIONALE (rd.02+03+04+05)</b>	06	63.353.365	63.798.329
II.	<b>CHELTUIELI OPERATIONALE</b>	07	0	0
1.	Salariile si contributiile sociale aferente angajatilor (ct.641+642+645+646+647)	08	42.259.229	36.213.620
2.	Subventii si transferuri (ct.670+671+672+673+674+676+677+679)	09	11.853.647	9.585.823
3.	Stocuri, consumabile, lucrari si servicii executate de terti (ct.601+602+603+606+607+608+609+610+611+612+613+614+622+623+624+626+627+628+629)	10	13.328.385	14.674.133
4.	Cheltuieli de capital, amortizari si provizioane (ct.681+682+689)	11	946.467	1.477.499
5.	Alte cheltuieli operationale (ct.635+654+658)	12	174.821	9.506
	<b>TOTAL CHELTUIELI OPERATIONALE (rd.08+09+10+11+12)</b>	13	68.562.549	61.960.581
III.	<b>REZULTATUL DIN ACTIVITATEA OPERATIONALA</b>	14	0	0
	- EXCEDENT (rd.06- rd.13)	15	0	1.837.748
	- DEFICIT (rd.13- rd.06)	16	5.209.184	0
IV.	<b>VENITURI FINANCIARE</b> (ct.763+764+765+766+767+768+769+786)	17	6.577	7

A	B	C	1	2
V.	CHELTUIELI FINANCIARE (ct.663+664+665+666+667+668+669+686)	18	564.566	646.895
VI.	REZULTATUL DIN ACTIVITATEA FINANCIARA	19	0	0
	- EXCEDENT (rd.17- rd.18)	20	0	0
	- DEFICIT (rd.18- rd.17)	21	557.989	646.888
VII.	REZULTATUL DIN ACTIVITATEA CURENTA	22	0	0
	- EXCEDENT (rd.15+20-16-21)	23	0	1.190.860
	- DEFICIT (rd.16+21-15-20)	24	5.767.173	0
VIII.	VENITURI EXTRAORDINARE (ct.790+791)	25	36.527	53.064
IX.	CHELTUIELI EXTRAORDINARE (ct.690+691)	26	0	42.632
X.	REZULTATUL DIN ACTIVITATEA EXTRAORDINARA	27	0	0
	- EXCEDENT (rd.25-rd.26)	28	36.527	10.432
	- DEFICIT (rd.26-rd.25)	29	0	0
XI.	REZULTATUL PATRIMONIAL AL EXERCITIULUI	30	0	0
	- EXCEDENT (rd. 23+28-24-29)	31	0	1.201.292
	- DEFICIT (rd. 24+29-23-28)	32	5.730.646	0

ORDONATOR PRINCIPAL DE CREDITE  
JR.NUTU ION



SEF SERVICIUL ECONOMIC  
EC.MICHEANU MARIANA

Președinte de sedință,  
Prof. Popescu Cristian

Anexa 3 la  
HCL nr. 44/29.04.2011  
Balanta

**BALANTA SINTETICA la 31.12.2010**



Contrasemnarea,  
Secretar,  
Jr. Serban Petre  
I. M. C. I.

Simbol	Denumire	Sold initial		Rulaje precedente		Rulaje luna		Total rulaje		Total sume		Sold final	
		Debitor	Creditor	Debitor	Creditor	Debitor	Creditor	Debitor	Creditor	Debitor	Creditor	Debitor	Creditor
101	Fondul bunurilor care alcatuiesc domeniul	0	1.162.896	0	0	0	0	0	0	0	1.162.896	0	1.162.896
103	Fondul bunurilor care alcatuiesc domeniul	0	122.927.490	0	0	93.237	0	93.237	0	93.237	122.927.490	0	122.834.253
104	Fondul bunurilor care alcatuiesc domeniul	0	1.001.940	0	0	400	0	400	0	400	1.001.940	0	1.001.540
105	Rezerve din reevaluare	0	759.258	31.975	31.975	0	31.806	31.975	63.781	31.975	823.039	0	791.064
1053	Rezerve din reevaluarea instalatiilor	0	731.550	923	923	0	1.943	923	2.866	923	734.416	0	733.493
1054	Rezerve din reevaluarea mobilierului,	0	27.708	31.052	31.052	0	29.863	31.052	60.915	31.052	88.623	0	57.571
117	Rezultatul reportat	0	18.783.137	1.085.326	1.085.325	11.581.762	2.288.292	12.667.088	3.373.617	12.667.088	22.156.754	0	9.489.666
11701	Rezultatul reportat - institutii publice	443.773	0	449.169	449.168	2.930.307	728.660	3.379.476	1.177.828	3.823.249	1.177.828	2.645.421	0
1170101	Rezultatul reportat - institutii publice	0	1.898.197	55.910	55.910	0	200.172	55.910	256.082	55.910	2.154.279	0	2.098.369
1170102	Rezultatul reportat - institutii publice	2.177.120	0	393.259	393.258	2.566.669	0	2.959.928	393.258	5.137.048	393.258	4.743.790	0
1170103	Rezultatul reportat - Alte venituri si	0	363.638	0	0	363.638	0	363.638	0	363.638	363.638	0	0
1170104	Rezultatul reportat - Alte venituri si	528.488	0	0	0	0	528.488	0	528.488	528.488	528.488	0	0
11702	Rezultatul reportat - bugetul local	0	15.711.776	0	0	3.340.373	0	3.340.373	0	3.340.373	15.711.776	0	12.371.403
11703	Rezultatul reportat - bugetul asigurarilor	0	2.198	0	0	2.198	0	2.198	0	2.198	2.198	0	0
11708	Rezultatul reportat - bugetul fondurilor	0	673.587	458.524	458.524	0	1.559.632	458.524	2.018.156	458.524	2.691.743	0	2.233.219
11709	Rezultatul reportat - bugetul de stat	0	99.329	75.917	75.917	2.548.933	0	2.624.850	75.917	2.624.850	175.246	2.449.604	0
11710	Rezultatul reportat - institutii publice si	0	2.740.020	101.716	101.716	2.759.951	0	2.861.667	101.716	2.861.667	2.841.736	19.931	0
121	Rezultatul patrimonial	5.554.593	0	56.548.863	56.548.863	39.270.812	45.825.381	95.819.675	102.374.244	101.374.268	102.374.244	0	999.976
12101	Rezultatul patrimonial - institutii publice	0	257.975	38.099.500	38.099.500	551.784	0	38.651.284	38.099.500	38.651.284	38.357.475	293.809	0
1210101	Rezultatul patrimonial - institutii publice	0	257.975	2.118.370	2.118.370	551.784	0	2.670.154	2.118.370	2.670.154	2.376.345	293.809	0
1210102	Rezultatul patrimonial - institutii publice	0	0	35.981.130	35.981.130	0	0	35.981.130	35.981.130	35.981.130	35.981.130	0	0
12102	Rezultatul patrimonial - bugetul local	1.959.850	0	0	0	36.262.885	43.018.922	36.262.885	43.018.922	38.222.735	43.018.922	0	4.796.187
12108	Rezultatul patrimonial - bugetul fondurilor	74.535	0	0	0	0	561.807	0	561.807	74.535	561.807	0	487.272
12110	Rezultatul patrimonial - institutii publice si	3.778.183	0	18.449.363	18.449.363	2.456.143	2.244.652	20.905.506	20.694.015	24.683.689	20.694.015	3.989.674	0
1211001	Rezultatul patrimonial - institutii publice si	1.957.078	0	0	0	0	2.244.652	0	2.244.652	1.957.078	2.244.652	0	287.574
1211002	Rezultatul patrimonial - institutii publice si	1.821.105	0	18.449.363	18.449.363	2.456.143	0	20.905.506	18.449.363	22.726.611	18.449.363	4.277.248	0



Simbol	Denumire	Sold initial		Rulaje precedente		Rulaje luna		Total rulaje		Total sume		Sold final	
		Debitor	Creditor	Debitor	Creditor	Debitor	Creditor	Debitor	Creditor	Debitor	Creditor	Debitor	Creditor
131	Fondul de rulment	0	195.758	480	480	81.442	0	81.922	480	81.922	196.238	0	114.316
137	Taxe speciale	0	313.186	444.795	444.795	313.186	0	757.981	444.795	757.981	757.981	0	0
139	Alte fonduri	0	24.588	0	0	0	0	0	0	0	24.588	0	24.588
1391	Fond de dezvoltare a spitalului	0	24.588	0	0	0	0	0	0	0	24.588	0	24.588
162	Imprumuturi interne si externe contractate	0	3.595.753	0	0	0	3.358.885	0	3.358.885	0	6.954.638	0	6.954.638
1622	Imprumuturi interne si externe contractate	0	3.595.753	0	0	0	3.358.885	0	3.358.885	0	6.954.638	0	6.954.638
205	Concesiuni, brevete, licente, marci	1.805	0	0	0	0	0	0	0	1.805	0	1.805	0
208	Alte active fixe necorporale	305.898	0	16.438	16.438	67.456	0	83.894	16.438	389.792	16.438	373.354	0
211	Terenuri si amenajari la terenuri	19.538.328	0	0	0	1.167.896	79.019	1.167.896	79.019	20.706.224	79.019	20.627.205	0
2111	Terenuri	19.538.328	0	0	0	0	79.019	0	79.019	19.538.328	79.019	19.459.309	0
2112	Amenajari la terenuri	0	0	0	0	1.167.896	0	1.167.896	0	1.167.896	0	1.167.896	0
212	Constructii	106.105.752	0	169.052	169.052	966.877	0	1.135.929	169.052	107.241.681	169.052	107.072.629	0
213	Instalatii tehnice, mijloace de transport,	7.088.443	0	88.896	88.896	283.165	8.206	372.061	97.102	7.460.504	97.102	7.363.402	0
2131	Echipamente tehnologice (masini, utilaje si	6.477.804	0	86.030	86.030	283.165	0	369.195	86.030	6.846.999	86.030	6.760.969	0
2132	Aparate si instalatii de masurare, control si	268.733	0	2.866	2.866	0	8.206	2.866	11.072	271.599	11.072	260.527	0
2133	Mijloace de transport	341.900	0	0	0	0	0	0	0	341.900	0	341.900	0
2134	Animale si plantatii	6	0	0	0	0	0	0	0	6	0	6	0
214	Mobilier, aparatura birotica, echipamente	1.879.646	0	250.774	250.774	0	102.758	250.774	353.532	2.130.420	353.532	1.776.888	0
231	Active fixe corporale in curs de executie	9.174.978	0	0	0	0	1.521.920	0	1.521.920	9.174.978	1.521.920	7.653.058	0
260	Titluri de participare	520.640	0	232.888	232.888	146.112	75.000	379.000	307.888	899.640	307.888	591.752	0
2601	Titluri de participare cotate	125.000	0	152.000	152.000	0	75.000	152.000	227.000	277.000	227.000	50.000	0
2602	Titluri de participare necotate	395.640	0	80.888	80.888	146.112	0	227.000	80.888	622.640	80.888	541.752	0
269	Varsaminte de efectuat pentru active	0	0	0	0	125.000	125.000	125.000	125.000	125.000	125.000	0	0
280	Amortizari privind activele fixe necorporale	0	60.995	5.297	5.297	54.393	1.805	59.690	7.102	59.690	68.097	0	8.407
2805	Amortizarea concesiunilor,	0	0	0	0	0	1.805	0	1.805	0	1.805	0	1.805
2808	Amortizarea altor active fixe necorporale	0	60.995	5.297	5.297	54.393	0	59.690	5.297	59.690	66.292	0	6.602
281	Amortizari privind activele fixe corporale	0	5.331.183	513.028	513.028	167.988	2.670.200	681.016	3.183.228	681.016	8.514.411	0	7.833.395
2811	Amortizarea amenajarilor la terenuri	0	0	0	0	0	1.225	0	1.225	0	1.225	0	1.225
2812	Amortizarea constructiilor	0	318.115	130.908	130.908	0	1.221.897	130.908	1.352.805	130.908	1.670.920	0	1.540.012
2813	Amortizarea instalatiilor tehnice, mijloacelor	0	4.028.678	165.211	165.211	0	1.447.078	165.211	1.612.289	165.211	5.640.967	0	5.475.756
2814	Amortizarea mobilierului, aparaturii birotice,	0	984.390	216.909	216.909	167.988	0	384.897	216.909	384.897	1.201.299	0	816.402
302	Materiale consumabile	607.696	0	3.140.882	3.144.132	394.513	20.477	3.535.395	3.164.609	4.143.091	3.164.609	978.482	0
3021	Materiale auxiliare	111.399	0	192.601	192.601	49.187	0	241.788	192.601	353.187	192.601	160.586	0
3022	Combustibili	15.041	0	35.995	35.995	7.419	0	43.414	35.995	58.455	35.995	22.460	0
3024	Piese de schimb	1.283	0	0	0	20.477	20.477	20.477	20.477	21.760	20.477	1.283	0

Simbol	Denumire	Sold initial		Rulaje precedente		Rulaje luna		Total rulaje		Total sume		Sold final	
		Debitor	Creditor	Debitor	Creditor	Debitor	Creditor	Debitor	Creditor	Debitor	Creditor	Debitor	Creditor
3027	Hrana	122.027	0	864.900	864.900	108.374	0	973.274	864.900	1.095.301	864.900	230.401	0
3028	Alte materiale consumabile	141.015	0	274.453	277.703	81.748	0	356.201	277.703	497.216	277.703	219.513	0
3029	Medicamente si materiale sanitare	216.931	0	1.772.933	1.772.933	127.308	0	1.900.241	1.772.933	2.117.172	1.772.933	344.239	0
303	Materiale de natura obiectelor de inventar	7.557.014	0	508.091	508.091	1.563	1.821.451	509.654	2.329.542	8.066.668	2.329.542	5.737.126	0
3031	Materiale de natura obiectelor de inventar	230.725	0	18.996	18.996	1.563	0	20.559	18.996	251.284	18.996	232.288	0
3032	Materiale de natura obiectelor de inventar	7.326.289	0	489.095	489.095	0	1.821.451	489.095	2.310.546	7.815.384	2.310.546	5.504.838	0
307	Materiale date in prelucrare in institutie	24	0	0	0	0	0	0	0	24	0	24	0
381	Ambalaje	256	0	0	0	0	0	0	0	256	0	256	0
401	Furnizori	0	9.492.007	16.534.700	16.531.450	0	2.176.527	16.534.700	18.707.977	16.534.700	28.199.984	0	11.665.284
404	Furnizori de active fixe	0	2.278.006	1.883.528	1.883.528	2.037.891	0	3.921.419	1.883.528	3.921.419	4.161.534	0	240.115
4041	Furnizori de active fixe sub 1 an	0	2.278.006	1.883.528	1.883.528	2.037.891	0	3.921.419	1.883.528	3.921.419	4.161.534	0	240.115
409	Furnizori-debitori	76	0	0	0	0	0	0	0	76	0	76	0
4092	Furnizori-debitori pentru prestari de servicii	76	0	0	0	0	0	0	0	76	0	76	0
411	Clienti	1.066.850	0	15.205.795	15.205.795	0	407.888	15.205.795	15.613.683	16.272.645	15.613.683	658.962	0
4111	Clienti cu termen sub 1 an	1.066.850	0	15.205.795	15.205.795	0	407.888	15.205.795	15.613.683	16.272.645	15.613.683	658.962	0
419	Clienti-creditori	0	8.427	0	0	8.427	0	8.427	0	8.427	8.427	0	0
421	Personal-salarii datorate	0	923.546	24.898.663	24.898.663	335.744	0	25.234.407	24.898.663	25.234.407	25.822.209	0	587.802
423	Personal-ajutoare si indemnizatii datorate	0	6.097	107.315	107.315	0	2.494	107.315	109.809	107.315	115.906	0	8.591
424	Someri-indemnizatii datorate	0	12.218	0	0	0	0	0	0	0	12.218	0	12.218
425	Avansuri acordate personalului	0	0	0	0	875	875	875	875	875	875	0	0
427	Retineri din salarii si din alte drepturi	0	741.552	10.853.010	10.853.010	93.719	1.509	10.946.729	10.854.519	10.946.729	11.596.071	0	649.342
4271	Retineri din salarii datorate tertilor	0	741.552	10.853.010	10.853.010	93.719	1.509	10.946.729	10.854.519	10.946.729	11.596.071	0	649.342
427101	Sindicat	0	8.003	128.669	128.669	987	0	129.656	128.669	129.656	136.672	0	7.016
427102	C.A.R.	0	121.871	1.441.223	1.441.223	12.219	0	1.453.442	1.441.223	1.453.442	1.563.094	0	109.652
427103	Rate, poprii	0	58.535	47.915	47.915	0	1.509	47.915	49.424	47.915	107.959	0	60.044
427104	Carduri	0	553.143	9.235.203	9.235.203	80.513	0	9.315.716	9.235.203	9.315.716	9.788.346	0	472.630
428	Alte datorii si creante in legatura cu	0	7.997	279.701	279.701	870	372	280.571	280.073	280.571	288.070	0	7.499
4281	Alte datorii in legatura cu personalul	0	7.997	279.701	279.701	0	372	279.701	280.073	279.701	288.070	0	8.369
4282	Alte creante in legatura cu presonalul	0	0	0	0	870	0	870	0	870	0	870	0
429	Bursieri si doctoranzi	0	0	0	0	610.239	610.239	610.239	610.239	610.239	610.239	0	0
431	Asigurari sociale	0	893.268	11.333.621	11.333.621	51.690	335.855	11.385.311	11.669.476	11.385.311	12.562.744	0	1.177.433
4311	Contributiile angajatorilor pentru asigurari	0	521.709	5.376.980	5.376.980	0	264.138	5.376.980	5.641.118	5.376.980	6.162.827	0	785.847
4312	Contributiile asiguratorilor pentru asigurari	0	208.235	2.848.558	2.848.558	32.831	0	2.881.389	2.848.558	2.881.389	3.056.793	0	175.404
4313	Contributiile angajatorilor pentru asigurari	0	131.786	1.341.742	1.341.742	0	67.963	1.341.742	1.409.705	1.341.742	1.541.491	0	199.749
4314	Contributiile asiguratorilor pentru asigurari	0	108.580	1.487.090	1.487.090	16.844	0	1.503.934	1.487.090	1.503.934	1.595.670	0	91.736

Simbol	Denumire	Sold initial		Rulaje precedente		Rulaje luna		Total rulaje		Total sume		Sold final	
		Debitor	Creditor	Debitor	Creditor	Debitor	Creditor	Debitor	Creditor	Debitor	Creditor	Debitor	Creditor
4315	Contributiile angajatorilor pentru accidente	0	6.282	59.966	59.966	0	3.754	59.966	63.720	59.966	70.002	0	10.036
4317	Contributiile angajatorilor conform OUG	83.324	0	219.285	219.285	2.015	0	221.300	219.285	304.624	219.285	85.339	0
437	Asigurari pentru somaj	0	22.504	262.907	262.907	1.340	6.555	264.247	269.462	264.247	291.966	0	27.719
4371	Contributiile angajatorilor pentru asigurari	0	12.629	131.978	131.978	0	6.555	131.978	138.533	131.978	151.162	0	19.184
4372	Contributiile asiguratilor pentru asigurari de	0	9.875	130.929	130.929	1.340	0	132.269	130.929	132.269	140.804	0	8.535
438	Alte datorii sociale	0	0	472.620	472.620	0	4.353	472.620	476.973	472.620	476.973	0	4.353
444	Impozit pe venitul din salarii si din alte	0	220.521	3.137.551	3.137.551	23.932	0	3.161.483	3.137.551	3.161.483	3.358.072	0	196.589
446	Alte impozite, taxe si varsaminte asimilate	0	0	0	0	55.938	55.938	55.938	55.938	55.938	55.938	0	0
448	Alte datorii si creante cu bugetul	0	284.425	146.252	146.252	0	1.289.030	146.252	1.435.282	146.252	1.719.707	0	1.573.455
4481	Alte datorii fata de buget	0	284.425	146.252	146.252	0	1.289.030	146.252	1.435.282	146.252	1.719.707	0	1.573.455
458	Sume de primit de la Agentii/Autoritati de	0	0	0	0	521.412	521.412	521.412	521.412	521.412	521.412	0	0
4581	Sume de primit de la Agentiile/Autoritatile	0	0	0	0	519.949	519.949	519.949	519.949	519.949	519.949	0	0
4585	Sume de restituit.....	0	0	0	0	1.463	1.463	1.463	1.463	1.463	1.463	0	0
461	Debitori	72.910	0	171.596	171.596	18.229	0	189.825	171.596	262.735	171.596	91.139	0
4611	Debitori sub 1 an	72.910	0	171.596	171.596	18.229	0	189.825	171.596	262.735	171.596	91.139	0
462	Creditori	0	271.072	260.357	260.357	0	45.349	260.357	305.706	260.357	576.778	0	316.421
4621	Creditori sub 1 an	0	174.054	260.357	260.357	0	42.797	260.357	303.154	260.357	477.208	0	216.851
4622	Creditori peste 1 an	0	97.018	0	0	0	2.552	0	2.552	0	99.570	0	99.570
464	Creante ale bugetului local	9.009.753	0	5.133.205	5.133.205	4.972.942	0	10.106.147	5.133.205	19.115.900	5.133.205	13.982.695	0
467	Creditori ai bugetelor	0	0	0	0	78.495	78.495	78.495	78.495	78.495	78.495	0	0
4672	Creditori ai bugetului local	0	0	0	0	78.495	78.495	78.495	78.495	78.495	78.495	0	0
468	Imprumuturi acordate potrivit legii	0	0	0	0	92.492	0	92.492	0	92.492	0	92.492	0
4687	Sume acordate din fondul de rulment	0	0	0	0	92.492	0	92.492	0	92.492	0	92.492	0
472	Venituri inregistrate in avans	0	0	133.494	133.494	0	7.389	133.494	140.883	133.494	140.883	0	7.389
481	Decontari intre institutia superioara si	0	377.400	119.379	119.379	370.578	0	489.957	119.379	489.957	496.779	0	6.822
4819	Alte decontari	0	377.400	119.379	119.379	370.578	0	489.957	119.379	489.957	496.779	0	6.822
482	Decontari intre institutii subordonate	0	707	156.597	156.597	0	8.370	156.597	164.967	156.597	165.674	0	9.077
515	Disponibil din fonduri externe	5.563	0	1.241	1.241	0	5.548	1.241	6.789	6.804	6.789	15	0
5152	Disponibil in valuta din fonduri externe	5.563	0	1.241	1.241	0	5.548	1.241	6.789	6.804	6.789	15	0
521	Disponibil al bugetului local	0	0	0	0	35.993.637	35.993.637	35.993.637	35.993.637	35.993.637	35.993.637	0	0
5211	Disponibil al bugetului local	0	0	0	0	35.993.637	35.993.637	35.993.637	35.993.637	35.993.637	35.993.637	0	0
522	Disponibil din fondul de rulment al	113.836	0	480	480	0	92.012	480	92.492	114.316	92.492	21.824	0
5221	Disponibil curent din fondul de rulment al	113.836	0	480	480	0	92.012	480	92.492	114.316	92.492	21.824	0
529	Disponibil din sumele colectate pentru	0	0	0	0	78.495	78.495	78.495	78.495	78.495	78.495	0	0
5292	Disponibil din sumele colectate pentru	0	0	0	0	78.495	78.495	78.495	78.495	78.495	78.495	0	0

Simbol	Denumire	Sold initial		Rulaje precedente		Rulaje luna		Total rulaje		Total sume		Sold final	
		Debitor	Creditor	Debitor	Creditor	Debitor	Creditor	Debitor	Creditor	Debitor	Creditor	Debitor	Creditor
531	Casa	0	0	0	0	10.456.516	10.456.516	10.456.516	10.456.516	10.456.516	10.456.516	0	0
5311	Casa in lei	0	0	0	0	10.451.064	10.451.064	10.451.064	10.451.064	10.451.064	10.451.064	0	0
5314	Casa in valuta	0	0	0	0	5.452	5.452	5.452	5.452	5.452	5.452	0	0
532	Alte valori	293.765	0	319.291	319.291	258	56.134	319.549	375.425	613.314	375.425	237.889	0
5321	Timbre fiscale si postale	2.808	0	18.000	18.000	0	1.184	18.000	19.184	20.808	19.184	1.624	0
5325	Bilete cu valoare nominala	285.445	0	90.000	90.000	0	51.091	90.000	141.091	375.445	141.091	234.354	0
5326	Tichete de masa	1.653	0	211.291	211.291	258	0	211.549	211.291	213.202	211.291	1.911	0
5328	Alte valori	3.859	0	0	0	0	3.859	0	3.859	3.859	3.859	0	0
542	Avansuri de trezorerie	0	0	0	0	167.993	167.993	167.993	167.993	167.993	167.993	0	0
550	Disponibil din fonduri cu destinatie	52.842	0	544.982	544.982	32.890	61.470	577.872	606.452	630.714	606.452	24.262	0
55002	Sume primite ca donatii si sponsorizari	26.766	0	0	0	0	23.131	0	23.131	26.766	23.131	3.635	0
5500201	Trezorerie: Sume primite ca donatii si	26.766	0	0	0	0	23.131	0	23.131	26.766	23.131	3.635	0
55003	Banci: Garantii materiale retinute	8.794	0	0	0	0	385	0	385	8.794	385	8.409	0
55006	Trezorerie: Alocatia pt. nou-nascuti	0	0	0	0	32.890	32.890	32.890	32.890	32.890	32.890	0	0
55011	Alte disponibilitati cu destinatie speciala	17.282	0	544.982	544.982	0	5.064	544.982	550.046	562.264	550.046	12.218	0
5501101	Trezorerie: Alte disponibilitati cu destinatie	17.282	0	544.982	544.982	0	5.064	544.982	550.046	562.264	550.046	12.218	0
552	Disponibil pentru sume de mandat si sume	97.517	0	75.722	75.722	25.753	0	101.475	75.722	198.992	75.722	123.270	0
553	Disponibil din taxe speciale	501.096	0	449.251	449.251	0	290.149	449.251	739.400	950.347	739.400	210.947	0
560	Disponibil al institutiilor finantate integral	102.676	0	15.948.207	15.948.207	0	61.907	15.948.207	16.010.114	16.050.883	16.010.114	40.769	0
5602	Depozite ale institutiilor publice finantate	102.676	0	15.948.207	15.948.207	0	61.907	15.948.207	16.010.114	16.050.883	16.010.114	40.769	0
560201	Trezorerie: Depozite ale institutiilor publice	102.676	0	15.948.207	15.948.207	0	61.907	15.948.207	16.010.114	16.050.883	16.010.114	40.769	0
561	Disponibil al institutiilor publice finantate	0	0	0	0	5.962.746	5.962.746	5.962.746	5.962.746	5.962.746	5.962.746	0	0
562	Disponibil al activitatilor finantate din	43.974	0	264.355	264.355	553	0	264.908	264.355	308.882	264.355	44.527	0
581	Viramente interne	0	0	0	0	9.185.426	9.185.426	9.185.426	9.185.426	9.185.426	9.185.426	0	0
601	Cheltuieli cu materiile prime	0	0	0	0	158.381	158.381	158.381	158.381	158.381	158.381	0	0
602	Cheltuieli cu materialele consumabile	0	0	0	0	3.921.911	3.921.911	3.921.911	3.921.911	3.921.911	3.921.911	0	0
6021	Cheltuieli cu materialele auxiliare	0	0	0	0	20.024	20.024	20.024	20.024	20.024	20.024	0	0
6022	Cheltuieli privind combustibilul	0	0	0	0	219.186	219.186	219.186	219.186	219.186	219.186	0	0
6024	Cheltuieli privind piesele de schimb	0	0	0	0	47.234	47.234	47.234	47.234	47.234	47.234	0	0
6027	Cheltuieli privind hrana	0	0	0	0	982.818	982.818	982.818	982.818	982.818	982.818	0	0
6028	Cheltuieli privind alte materiale	0	0	0	0	1.027.101	1.027.101	1.027.101	1.027.101	1.027.101	1.027.101	0	0
6029	Cheltuieli privind medicamentele si	0	0	0	0	1.625.548	1.625.548	1.625.548	1.625.548	1.625.548	1.625.548	0	0
603	Cheltuieli privind materialele de natura	0	0	0	0	14.615	14.615	14.615	14.615	14.615	14.615	0	0
609	Cheltuieli cu alte stocuri	0	0	0	0	2.399	2.399	2.399	2.399	2.399	2.399	0	0
610	Cheltuieli privind energia si apa	0	0	0	0	4.710.278	4.710.278	4.710.278	4.710.278	4.710.278	4.710.278	0	0

Simbol	Denumire	Sold initial		Rulaje precedente		Rulaje luna		Total rulaje		Total sume		Sold final	
		Debitor	Creditor	Debitor	Creditor	Debitor	Creditor	Debitor	Creditor	Debitor	Creditor	Debitor	Creditor
611	Cheltuieli cu intretinerea si reparatiile	0	0	0	0	1.188.293	1.188.293	1.188.293	1.188.293	1.188.293	1.188.293	0	0
612	Cheltuieli cu chirii	0	0	0	0	39.984	39.984	39.984	39.984	39.984	39.984	0	0
613	Cheltuieli cu primele de asigurare	0	0	0	0	1.180	1.180	1.180	1.180	1.180	1.180	0	0
614	Cheltuieli cu deplasari, detasari, transferari	0	0	0	0	106.074	106.074	106.074	106.074	106.074	106.074	0	0
623	Cheltuieli de protocol, reclama si	0	0	0	0	56.064	56.064	56.064	56.064	56.064	56.064	0	0
624	Cheltuieli cu transportul de bunuri si	0	0	0	0	204.024	204.024	204.024	204.024	204.024	204.024	0	0
6242	Cheltuieli cu transportul de personal	0	0	0	0	204.024	204.024	204.024	204.024	204.024	204.024	0	0
626	Cheltuieli postale si taxe de	0	0	0	0	381.809	381.809	381.809	381.809	381.809	381.809	0	0
627	Cheltuieli cu serviciile bancare si asimilate	0	0	0	0	96.691	96.691	96.691	96.691	96.691	96.691	0	0
628	Alte cheltuieli cu serviciile executate de	0	0	0	0	8.055.684	8.055.684	8.055.684	8.055.684	8.055.684	8.055.684	0	0
629	Alte cheltuieli autorizate prin dispozitii	0	0	0	0	150.198	150.198	150.198	150.198	150.198	150.198	0	0
635	Cheltuieli cu alte impozite, taxe si	0	0	0	0	33.231	33.231	33.231	33.231	33.231	33.231	0	0
641	Cheltuieli cu salariile personalului	0	0	0	0	45.585.434	45.585.434	45.585.434	45.585.434	45.585.434	45.585.434	0	0
642	Cheltuieli salariale in natura	0	0	0	0	211.292	211.292	211.292	211.292	211.292	211.292	0	0
645	Cheltuieli priv ind asigurarile sociale	0	0	0	0	12.517.082	12.517.082	12.517.082	12.517.082	12.517.082	12.517.082	0	0
6451	Contributiile angajatorilor pentru asigurari	0	0	0	0	9.437.612	9.437.612	9.437.612	9.437.612	9.437.612	9.437.612	0	0
6452	Contributiile angajatorilor pentru asigurari	0	0	0	0	229.264	229.264	229.264	229.264	229.264	229.264	0	0
6453	Contributiile angajatorilor pentru asigurari	0	0	0	0	2.370.802	2.370.802	2.370.802	2.370.802	2.370.802	2.370.802	0	0
645301	Contributiile angajatorilor pentru asigurari	0	0	0	0	2.370.802	2.370.802	2.370.802	2.370.802	2.370.802	2.370.802	0	0
6454	Contributiile angajatorilor pentru accidente	0	0	0	0	103.568	103.568	103.568	103.568	103.568	103.568	0	0
6455	Contributiile angajatorilor conform OUG	0	0	0	0	360.933	360.933	360.933	360.933	360.933	360.933	0	0
6458	Alte cheltuieli priv ind asigurarile si	0	0	0	0	14.903	14.903	14.903	14.903	14.903	14.903	0	0
646	Cheltuieli cu indemnizatiile de delegare,	0	0	0	0	12.392	12.392	12.392	12.392	12.392	12.392	0	0
658	Alte cheltuieli operationale	0	0	0	0	141.473	141.473	141.473	141.473	141.473	141.473	0	0
664	Cheltuieli din investitii financiare cedate	0	0	0	0	80.888	80.888	80.888	80.888	80.888	80.888	0	0
666	Cheltuieli priv ind dobanzile	0	0	0	0	1.132.014	1.132.014	1.132.014	1.132.014	1.132.014	1.132.014	0	0
670	Subventii	0	0	0	0	3.435.680	3.435.680	3.435.680	3.435.680	3.435.680	3.435.680	0	0
671	Transferuri curente intre unitati ale	0	0	0	0	10.761.527	10.761.527	10.761.527	10.761.527	10.761.527	10.761.527	0	0
672	Transferuri de capital intre unitati ale	0	0	0	0	497.586	497.586	497.586	497.586	497.586	497.586	0	0
676	Asigurari sociale	0	0	0	0	39.271	39.271	39.271	39.271	39.271	39.271	0	0
677	Ajutoare sociale	0	0	0	0	3.370.654	3.370.654	3.370.654	3.370.654	3.370.654	3.370.654	0	0
679	Alte cheltuieli	0	0	0	0	1.198.672	1.198.672	1.198.672	1.198.672	1.198.672	1.198.672	0	0
681	Cheltuieli operationale priv ind amortizarile ,	0	0	0	0	2.748.347	2.748.347	2.748.347	2.748.347	2.748.347	2.748.347	0	0
6811	Cheltuieli operationale priv ind amortizarea	0	0	0	0	2.748.347	2.748.347	2.748.347	2.748.347	2.748.347	2.748.347	0	0
682	Cheltuieli cu activele fixe neamortizabile	0	0	0	0	854.162	854.162	854.162	854.162	854.162	854.162	0	0

Simbol	Denumire	Sold initial		Rulaje precedente		Rulaje luna		Total rulaje		Total sume		Sold final	
		Debitor	Creditor	Debitor	Creditor	Debitor	Creditor	Debitor	Creditor	Debitor	Creditor	Debitor	Creditor
6821	Cheltuieli cu activele fixe corporale	0	0	0	0	854.162	854.162	854.162	854.162	854.162	854.162	0	0
691	Cheltuieli extraordinare din operatiuni cu	0	0	0	0	42.632	42.632	42.632	42.632	42.632	42.632	0	0
704	Venituri din lucrari executate si servicii	0	0	0	0	15.551.641	15.551.641	15.551.641	15.551.641	15.551.641	15.551.641	0	0
706	Venituri din chirii	0	0	0	0	1.300	1.300	1.300	1.300	1.300	1.300	0	0
708	Venituri din activitati diverse	0	0	0	0	139.998	139.998	139.998	139.998	139.998	139.998	0	0
719	Alte venituri operationale	0	0	0	0	18.544	18.544	18.544	18.544	18.544	18.544	0	0
722	Venituri din productia de active fixe	0	0	0	0	147.820	147.820	147.820	147.820	147.820	147.820	0	0
731	Impozit pe venit, profit si castiguri din	0	0	0	0	6.533.151	6.533.151	6.533.151	6.533.151	6.533.151	6.533.151	0	0
7311	Impozit pe venit	0	0	0	0	32.168	32.168	32.168	32.168	32.168	32.168	0	0
7312	Cote si sume defalcate din impozitul pe	0	0	0	0	6.500.983	6.500.983	6.500.983	6.500.983	6.500.983	6.500.983	0	0
734	Impozite si taxe pe proprietate	0	0	0	0	8.128.670	8.128.670	8.128.670	8.128.670	8.128.670	8.128.670	0	0
735	Impozite si taxe pe bunuri si servicii	0	0	0	0	22.775.958	22.775.958	22.775.958	22.775.958	22.775.958	22.775.958	0	0
7352	Sume defalcate din TVA	0	0	0	0	21.099.485	21.099.485	21.099.485	21.099.485	21.099.485	21.099.485	0	0
7353	Alte impozite si taxe generale pe bunuri si	0	0	0	0	332	332	332	332	332	332	0	0
7355	Taxe pe servicii specifice	0	0	0	0	380.846	380.846	380.846	380.846	380.846	380.846	0	0
7356	Taxe pe utilizarea bunurilor, autorizarea	0	0	0	0	1.295.295	1.295.295	1.295.295	1.295.295	1.295.295	1.295.295	0	0
739	Alte impozite si taxe fiscale	0	0	0	0	120.584	120.584	120.584	120.584	120.584	120.584	0	0
750	Venituri din proprietate	0	0	0	0	1.533.146	1.533.146	1.533.146	1.533.146	1.533.146	1.533.146	0	0
751	Venituri din vanzari de bunuri si servicii	0	0	0	0	389.616	389.616	389.616	389.616	389.616	389.616	0	0
7511	Venituri din prestari de servicii si alte	0	0	0	0	231.475	231.475	231.475	231.475	231.475	231.475	0	0
7512	Venituri din taxe administrative, eliberari	0	0	0	0	65.191	65.191	65.191	65.191	65.191	65.191	0	0
7513	Amenzi, penalitati si confiscari	0	0	0	0	2.501	2.501	2.501	2.501	2.501	2.501	0	0
7514	Diverse venituri	0	0	0	0	89.249	89.249	89.249	89.249	89.249	89.249	0	0
7515	Transferuri voluntare, altele decat	0	0	0	0	1.200	1.200	1.200	1.200	1.200	1.200	0	0
766	Venituri din dobanzi	0	0	0	0	7	7	7	7	7	7	0	0
770	Finantarea de la buget	0	0	0	0	37.881.649	37.881.649	37.881.649	37.881.649	37.881.649	37.881.649	0	0
7701	Finantarea de la bugetul de stat	0	0	0	0	2.642.115	2.642.115	2.642.115	2.642.115	2.642.115	2.642.115	0	0
7702	Finantarea de la bugetele locale	0	0	0	0	35.239.534	35.239.534	35.239.534	35.239.534	35.239.534	35.239.534	0	0
772	Venituri din subventii	0	0	0	0	6.717.423	6.717.423	6.717.423	6.717.423	6.717.423	6.717.423	0	0
7721	Subventii d la bugetul de stat	0	0	0	0	1.211.253	1.211.253	1.211.253	1.211.253	1.211.253	1.211.253	0	0
7722	Subventii de la alte bugete	0	0	0	0	5.506.170	5.506.170	5.506.170	5.506.170	5.506.170	5.506.170	0	0
774	Finantarea din fonduri externe	0	0	0	0	1.359.820	1.359.820	1.359.820	1.359.820	1.359.820	1.359.820	0	0
7741	Finantarea din fonduri externe	0	0	0	0	519.949	519.949	519.949	519.949	519.949	519.949	0	0
7742	Finantarea din fonduri externe	0	0	0	0	839.871	839.871	839.871	839.871	839.871	839.871	0	0
779	Venituri din bunuri si servicii primite cu titlu	0	0	0	0	597.099	597.099	597.099	597.099	597.099	597.099	0	0

Simbol	Denumire	Sold initial		Rulaje precedente		Rulaje luna		Total rulaje		Total sume		Sold final	
		Debitor	Creditor	Debitor	Creditor	Debitor	Creditor	Debitor	Creditor	Debitor	Creditor	Debitor	Creditor
791	Venituri din valorificarea unor bunuri ale	0	0	0	0	53.064	53.064	53.064	53.064	53.064	53.064	0	0
TOTAL	Total balanta	169.695.931	169.695.931	171.730.605	171.730.604	329.594.294	329.594.295	501.324.899	501.324.899	671.020.830	671.020.830	167.704.848	167.704.848

ORDONATOR PRINCIPAL DE CREDITE  
JR. NUTU ION

.....  


SEF SERVICIUL ECONOMIC  
EC. MICHEANU MARIANA

.....  


Președinte de sedință,  
 Prof Popescu Cristian

Anexo 4 la  
 HCL nr. 44/29.04.2017  
 cod 03

**SITUATIA FLUXURILOR DE TREZORERIE**  
 la data de 31.12.2010



Contra semnată,  
 Secretar,  
 Jr. Serban Petre

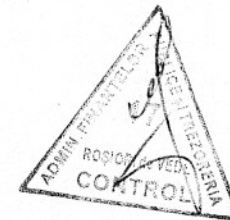
Denumirea indicatorului	C r	TOTAL	5311	7701	7702	5xx	5211	5221	5292	550	552	553	5602	561	562
1. Incasari	02	69.765.444	10.451.064	0	0	59.314.380	35.930.946	480	78.495	577.872	101.475	449.251	15.948.207	5.962.746	264.908
2. Plati	03	68.667.620	10.451.064	0	34.894.195	58.216.556	34.801.703	92.492	78.495	606.067	75.722	324.862	16.010.114	5.962.746	264.355
3. Numerar net din activitatea	04	1.097.824	0	0	34.894.195	1.097.824	1.129.243	-92.012	0	-28.195	25.753	124.389	-61.907	0	553
1. Incasari	06	62.692	0	0	0	62.692	62.692	0	0	0	0	0	0	0	0
2. Plati	07	1.040.466	0	0	625.928	1.040.466	625.928	0	0	0	0	414.538	0	0	0
3. Numerar net din activitatea de	08	-977.774	0	0	625.928	-977.774	-563.236	0	0	0	0	-414.538	0	0	0
2. Plati	11	566.007	0	0	566.007	566.007	566.007	0	0	0	0	0	0	0	0
3. Numerar net din activitatea de	12	-566.007	0	0	566.007	-566.007	-566.007	0	0	0	0	0	0	0	0
IV. Cresterea (descresterea) neta	13	-445.957	0	0	36.086.130	-445.957	0	-92.012	0	-28.195	25.753	-290.149	-61.907	0	553
V. Numerar si echivalent de	14	903.147	0	0	0	903.147	0	113.836	0	44.048	97.517	501.096	102.676	0	43.974
Numerar si echivalent de numerar	15	457.190	0	0	36.086.130	457.190	0	21.824	0	15.853	123.270	210.947	40.769	0	44.527

ORDONATOR PRINCIPAL DE CREDITE  
 JR. NUTU ION

*[Handwritten signature]*

SEF SERVICIUL ECONOMIC  
 EC. MICHEANU MARIANA

*[Handwritten signature]*





Președintele de sedință,  
Prof. Popescu Cristian

Anexa 5 la  
HCL nr. 44/29.04.2011  
cod 04 - banci

**SITUATIA FLUXURILOR DE TREZORERIE**  
la data de 31.12.2010



Contra-semnatura;  
Secretar,  
Jr. Serban Petre

Denumirea indicatorului	Cod rand	TOTAL	5314	5xx	5152	550	5602
1. Incasari	02	1.241	0	1.241	1.241	0	0
2. Plati	03	7.174	0	7.174	6.789	385	0
3. Numerar net din activitatea operationala	04	-5.933	0	-5.933	-5.548	-385	0
IV. Cresterea (descresterea) neta de numerar si	13	-5.933	0	-5.933	-5.548	-385	0
V. Numerar si echivalent de numerar la inceputul	14	14.357	0	14.357	5.563	8.794	0
Numerar si echivalent de numerar la sfirsitul anului	17	8.424	0	8.424	15	8.409	0

ORDONATOR PRINCIPAL DE CREDITE  
JR. NUTU ION

*[Handwritten signature]*

SEF SERVICIUL ECONOMIC  
EC. MICHEANU MARIANA

*[Handwritten signature]*

Președinte de sedință,  
Prof. Popescu Cristian

Anexa 6 la  
HCL nr. 44/29.04.2011  
Anexa 14b

**DISPONIBIL DIN MIJLOACE CU DESTINATIE SPECIALA**  
la data de 31.12.2010



Contrasemnarea,  
Secretar,  
Jr. Serban Petre  
r. m. l. d.

Denumirea indicatorilor	Nr rand	Disponibil la inceputul anului	Incasari	Plati	Disponibil la sfarsitul perioadei
TOTAL (rd 02 la 01)	01	52.842	577.872	606.452	24.262
- Sume primite ca donatii si sponsorizari (ct.550/analitic distinct).	02	26.766	0	23.131	3.635
- Garantii materiale retinute gestionarilor conform Legii nr. 22/1969	03	8.794	0	385	8.409
- Disponibil din fonduri cu destinatie speciala reprezentand alocatia pentru nou	06	0	32.890	32.890	0
- Alte disponibilitati cu destinatie speciala	11	17.282	544.982	550.046	12.218

ORDONATOR PRINCIPAL DE CREDITE  
JR. NUTU ION

*[Handwritten signature]*



SEF SERVICIUL ECONOMIC  
EC. MICHEANU MARIANA

*[Handwritten signature]*

Președinte de sedință,  
Prof. Popescu Cristian

Anexo nr. 7 la  
HCL nr. 44/29.04.2011  
Anexa nr. 21


**Contul de executie a sumelor defalcate din  
taxa pe valoarea adaugata pentru bugetele locale la 31.12.2010**



Contrasemnată,  
Secretar,  
Jr. Terban Petre  
1 milia

Nr. crt	Denumirea indicatorilor	Cod rand	Cod clasificatie bugetara	Prevederi bugetare aprobate initial	Prevederi bugetare definitive	Incasari realizate	Plati efectuate	Sume restituite
1	Sume defalcate din TVA (rd. 2+4+6+7+8+9)	01	11.02	22.273.000	21.584.000	21.099.485	20.614.970	484.515
2	Sume defalcate din taxa pe valoarea adaugata pentru finantarea	02	11.02.01	0	189.000	189.000	189.000	0
3	Sume defalcate din taxa pe valoarea adaugata pentru finantarea	04	11.02.02	21.548.000	20.790.000	20.305.485	19.820.970	484.515
	- pentru finantarea cheltuielilor de personal din institutiile de	05	11.02.02.01	19.963.000	18.945.000	18.506.084	18.067.168	438.916
7	Sume defalcate din taxa pe valoarea adaugata pentru	07	11.02.06	725.000	605.000	605.000	605.000	0

ORDONATOR PRINCIPAL DE CREDITE  
JR. NUTU ION



SEF SERVICIUL ECONOMIC  
EC. MICHEANU MARIANA

PRIMARIA MUN. ROSIORII DE VEDE  
JUD. TELEORMAN COD FISCAL 4652694

**VENITURILE, CHELTUIELILE SI EXCENTE ALE BUGELOR  
LOCALE PE UNITATI ADMINISTRATIV-TERITORIALE 31.12.2010**



Președinte de Sedință,  
Prof. Popescu Cristian


Anexa nr. 2 la  
HCL nr. 44/29.04.2011

Anexa 22

Contrasemnata  
Secretar  
Gr. Serban Petre

Denumirea indicatorilor	Cod indicator	Nr. rand	Prevederi anuale	Realizat
VENITURI TOTAL	000102	112	53.809.970	35.993.637
Venituri proprii	4802	113	30.015.920	13.460.564
1. Venituri curente, din care:	000202	114	51.554.120	34.498.557
a) Cote si sume defalcate din impozitul pe venit	04.02	115	7.332.000	6.500.983
- Cote defalcate din impozitul pe venit	04.02.01	116	7.000.000	6.182.649
- Sume alocate de consiliul judetean pentru echilibrarea	04.02.04	117	332.000	318.334
b) Sume defalcate din taxa pe valoarea adaugata	11.02	118	21.584.000	21.099.485
- Sume defalcate din taxa pe valoarea adaugata pentru	11.02.01	119	189.000	189.000
- Sume defalcate din taxa pe valoarea adaugata pentru	11.02.02	120	20.790.000	20.305.485
- Sume defalcate din taxa pe valoarea adaugata pentru	11.02.06	123	605.000	605.000
c) Transferuri voluntare, altele decat subventiile	37.02	125	6.200	1.200
- Donatii si sponsorizari	37.02.01	126	6.200	1.200
2. Venituri din capital	390002	128	52.000	62.692
4. Subventii de la alte nivele ale administratiei publice		133	2.203.850	1.432.388
- Subventii de la bugetul de stat	42.02	134	2.124.850	1.359.073
- Subventii de la alte administratii	43.02	135	79.000	73.315
CHELTUIELI TOTAL	5002	136	53.809.970	36.086.130
Deficit	99.02	138	0	92.493

ORDONATOR PRINCIPAL DE CREDITE  
JR. NUTU ION



SEF SERVICIUL ECONOMIC  
EC. MICHEANU MARIANA

MINISTERUL (ORGANUL CENTRAL).....  
UNITATEA ADMINISTRATIV-TERRITORIALA.....  
INSTITUTIA PRIMARIA MUN.ROSIORII DE VEDE

Președinte de ședință,  
Prof. Popescu Clădian



Anexa nr. 23

Anexa m. g. la HCL 44/29.04.2011

Contra-semnarea,  
Secretar,  
Jr. Serban Petre  
m. e. d.

**CONTUL DE EXECUTIE**  
a donatiilor/sponsorizarilor primite si utilizate in anul 31.12.2010

Nr.crt.	Denumirea indicatorilor	Codul indicatorului	Suma
1	Veniturile din donatii si /sau sponsorizari primite si virate la buget	37.02.01	1.200,00
2	Total plati efectuate in limita donatiilor si/sau sponsorizarilor primite, din care:(pe subdiviziunile clasificatiei bugetare) Cap.65.02 Invatamant Subcap.65.02.04.02 Invatamant secundar superior titlul.65.02.20-bunuri si servicii art.20.30.30		1.200,00
3	Soldul donatiilor si/sau sponsorizarilor ramase neutilizate la finele anului ,din care (pe subdiviziunile de cheltuieli ale clasificatiei bugetare)		0,00

Conducatorul institutiei,  
NUTU ION

Conducatorul compartimentului  
financiar-contabil,  
EC.MICHEANU MARIANA

Președintele de Sedință  
Prof. Popescu Cristian

Anexa nr. 10 la  
HCL nr. 44/29.04.2011

PRIMARIA MUN. ROSIORII DE VEDE  
JUD. TELEORMAN COD FISCAL 4652694

Anexa 29

SITUAȚIA PLĂȚILOR EFECTUATE DIN BUGET CARE NU SUNT CHELTUIELI EFECTIVE

31.12.2010



Contrasemnare;  
Secretar  
Jr. Serban Petre  
Ruc E. J.

	Denumirea si simbolul conturilor	Cod rand	Sold la inceputul anului	Sold la sfirsitul perioadei
1	Avansuri acordate furnizorilor (ct.232+234+409) - TOTAL (rd.02+03) din care:	01	76	76
	- din finantare bugetara (ct. 770)	02	76	76
	- din alte surse de finantare	03	0	0
2	Acreditiv deschise la dispozitia tertilor (ct 541) - TOTAL (rd.05+06) din care:	04	0	0
	- din finantare bugetara (ct. 770)	05	0	0
	- din alte surse de finantare	06	0	0
3	Disponibilitati la alti rezidenti, garantii depuse la furnizori (ct. 2678+461) - TOTAL (rd 08+09) din care:	07	0	0
	- din finantare bugetara (ct. 770)	08	0	0
	- din alte surse de finantare	09	0	0
4	Disponibilitati ale misiunilor diplomatice si ale altor reprezentante ale Romaniei in strainatate, mai putin dobanda incasata in cont (cont 5124) - TOTAL (rd 11+12) din care:	10	0	0
	- din finantare bugetara (ct. 770)	11	0	0
	- din alte surse de finantare	12	0	0
5	Avansuri de trezorerie acordate in valuta Misiunilor diplomatice si altor reprezentante ale Romaniei in strainate (contul 542) - TOTAL (rd 15+15) din care:	13	0	0
	- din finantare bugetara (ct. 770)	14	0	0
	- din alte surse de finantare	15	0	0
6	Alte disponibilitati provenite din finantare bugetara (ct. 770) aflate in conturi de disponibil in lei la trezorerie (ct. 5581+5591 + etc*) si in conturi de disponibil in lei si in valuta la institutii de credit din tara, mai putin dobanda incasata in cont (ct. 5121+5124+4483+559+...etc*) - TOTAL (rd 17+18) din care:	16	0	0
	- din finantare bugetara (ct. 770)	17	0	0
	- din alte surse de finantare	18	0	0
7	TOTAL (rd. 01+04+07+10+13+16)	19	76	76

ORDONATOR PRINCIPAL DE CREDITE  
JR.NUTU ION

SEF SERVICIUL ECONOMIC  
EC.MICHEANU MARIANA

Președinte de sedință,  
Prof. Popescu Cristian

Anexa nr. 11 la  
HCL. 44/29.04.2011


Anexa 30 cod 40

**PLATI RESTANTE**  
la data de 31.12.2010

Contrasemnata,  
Secretar,  
Jr. Serban Petre  
M. E. 4

DENUMIREA INDICATORILOR	Nr. rand	Sold la inceputul perioadei	Sold la finele perioadei
Plati restante - total, din care:	01	11.682.552	13.239.207
- sub 30 de zile	02	531.685	1.365.316
- peste 30 de zile	03	399.339	4.147.217
- peste 90 de zile	04	4.326.429	895.902
- peste 120 de zile	05	315.207	2.214.552
- peste 1 an	06	6.109.892	4.616.220
Plati restante catre furnizori, din operatii comerciale (ct 401, 403,	07	11.532.398	11.506.967
- sub 30 de zile	07.1	381.531	1.365.316
- peste 30 de zile	08	399.339	2.414.977
- peste 90 de zile, din care:	09	4.326.429	895.902
- ct 462	09.1	243.026	216.851
- peste 120 de zile	10	315.207	2.214.552
- peste 1 an	11	6.109.892	4.616.220
Plati restante fata de bugetul general consolidat	12	150.154	1.732.240
- sub 30 de zile	12.1	150.154	0
- peste 30 de zile	13	0	1.732.240
Plati restante fata de bugetul de stat (ct 4423, 444, 446, 4481)	17	0	1.119.906
- peste 30 de zile	17.2	0	1.119.906
Plati restante fata de bugetul asigurarilor sociale de sanatate (ct	18	30.167	111.420
- sub 30 de zile	18.1	30.167	0
- peste 30 de zile	18.2	0	111.420
Plati restante fata de bugetul asigurarilor sociale - Total, din care:	19	119.987	500.914
- sub 30 de zile	19.1	119.987	0
- peste 30 de zile	19.2	0	500.914
- contributia pentru bugetul asigurarilor sociale de stat (ct 4311,	20	117.234	490.201
- sub 30 de zile	20.1	117.234	0
- peste 30 de zile	20.2	0	490.201
- contributia pentru bugetul asigurarilor pentru somaj (ct 4371,	21	2.753	10.713
- sub 30 de zile	21.1	2.753	0
- peste 30 de zile	21.2	0	10.713

ORDONATOR PRINCIPAL DE CREDITE  
JR. NUTU ION



SEF SERVICIUL ECONOMIC  
EC. MICHEANU MARIANA



PRIMARIA MUN. ROSIORII DE VEDE  
JUD. TELEORMAN COD FISCAL 4652694

SITUATIA UNOR INDICATORI REFERITORI LA PROTECTIA COPILULUI

SI A PERSOANELOR CU HANDICAP LA DATA DE 31.12.2010

*Prescolinta de substitutie,  
Prof. Popescu Cristiana*  


Anexo nr.12 la  
HCL nr.44/29.04.2011  
Anexa 33

*Contrasemnata,  
Secretar,  
Jr. Serban Petre  
1 Mei 11*

Denumire	Cod rd.	Numerar
Copii aflati in familii substitutive	001	0
Copii protejati in:	002	0
Centre de plasament	003	0
Centre de primire a copilului in regim de urgenta	004	0
Centre maternale	005	0
Persoane cu handicap institutionalizate in unitati de protectie speciala a persoanelor cu handicap	006	0
Asistenti personali pentru persoanele cu handicap	007	54

ORDONATOR PRINCIPAL DE CREDITE  
JR.NUTU ION

*[Signature]*



SEF SERVICIUL ECONOMIC  
EC.MICHEANU MARIANA

*[Signature]*



Situatia actiunilor detinute de institutiile publice, in numele statului roman la societati comerciale,  
societati / companii nationale si organisme internationale,  
la data de 31.12.2010



Contrasemnarea  
Secretar:  
Jr. Serban Petre  
- lei -

Nr. crt.	Denumirea societatii comerciale, societatii / companiei nationale sau organismului international	Cod fiscal	Cod CAEN	Capitalul social lei	Nr. actiuni	Actiuni detinute de statul roman					Baza legala pentru inregistrarea actiunilor
						Valoarea actiunilor			Nr. actiuni	Pondere in capital	
						Total, din care:	cotate	necotate			
A	B	C	D	1	2	3=4+5	4	5	6	7	8
<b>I Actiuni detinute la societatile comerciale, societati/companii nationale din Romania (contul 2601-2961)</b>											
	1.SC URBIS ROSIORII DE VEDE SA	1394450	4100	312252	124901	312252		312252	124901	100%	HCL nr.46/07.07.1998
	2.SC TERMACONFORT SRL(parti sociale)	18126118	4030	2500	1000	2500		2500	1000	100%	HCL nr.167/27.10.2005
	3.SC APA SERV SA	2696694		20000	200	20000		20000	200	20%	HCL nr.57/27,04,2007
	5.Asociatia Intercomunitara "Teleormanul"	361820		5000		5000		5000			HCL nr.37/28.03.2007
	5.SC APA SERV SA	2696694		195000	1950	195000		195000	1950	10%	HCL nr.99/29,09,2010
	6.SC URBIS SERVCONSTRUCT SA	26454388	821	57000	22800	57000		57000	22800	90%	HCL nr.120/28.12.2009
	etc....										
	<b>Total</b>			<b>591.752</b>	<b>150.851</b>	<b>591.752</b>	<b>0</b>	<b>591.752</b>	<b>150.851</b>		
<b>II Actiuni detinute la organisme internationale (contul 2601-2961)</b>											
	1										
	2										
	3										
	etc....										
	<b>Total</b>										
	<b>Total general</b>			<b>591.752</b>	<b>150.851</b>	<b>591.752</b>		<b>591.752</b>	<b>150.851</b>		

Conducatorul institutiei,  
Jr. Nutu Ion



Conducatorul compartimentului  
financiar-contabil,  
Ec. Micheanu Mariana

*Micheanu Mariana*

PRIMARIA MUN. ROSIORII DE VEDE  
JUD. TELEORMAN COD FISCAL 4652694

Președintele de Sediință,  
Prof. Popescu Constantin

Anexa nr. 14 la  
HCL nr. 44/29.04.2011

Anexa nr. 34

**SITUATIA MODIFICARILOR IN STRUCTURA  
ACTIVELOR NETE/CAPITALURILOR 31.12.2010**

Contabil-mare,  
Secretar  
Jr. Serban Petre

Denumirea elementului de capital	Cod rand	Sold la inceputul anului	Cresteri	Reduceri	Sold la sfarsitul anului
Fondul bunurilor care alcatuiesc domeniul	02	1.162.896	0	0	1.162.896
Fondul bunurilor care alcatuiesc domeniul	04	122.927.490	0	93.237	122.834.253
Fondul bunurilor care alcatuiesc domeniul privat	05	1.001.940	0	400	1.001.540
Rezerve din reevaluare - Ct. 105	06	759.258	63.781	31.975	791.064
Fondul de rulment - Ct. 131	08	195.758	480	81.922	114.316
Taxe speciale - Ct. 137	14	313.186	444.795	757.981	0
Fondul de dezvoltare a spitalului - Ct. 1391	15	24.588	0	0	24.588
Rezultatul reportat - Ct. 117 sold creditor	17	18.783.137	3.373.617	12.667.088	9.489.666
Rezultatul patrimonial al exercitiului - Ct. 121	19	0	0	0	999.976
Rezultatul patrimonial al exercitiului - Ct. 121	20	5.554.593	95.819.675	102.374.244	0
Total capitaluri proprii (rd 01 la 17 - rd 18 + rd 19)	21	139.613.660	0	0	136.418.299

ORDONATOR PRINCIPAL DE CREDITE  
JR. NUTU ION

SEF SERVICIUL ECONOMIC  
EC. MICHEANU MARIANA



*Președinta de sedinta,  
 Prof. Popescu Cristian*

Anexa nr. 35a

*Anexa nr. 15 la  
 HCL nr. 44/28.04.2011*

**SITUATIA ACTIVELOR FIXE AMORTIZABILE  
 LA 31.12.2010**



*Contrasemnarea,  
 Secretar,  
 Jr. Serban Petre*

Denumirea activelor fixe	Nr. rand	La 31.12.2009		Sold la inceputul anului	Cresteri						
		Nr	Mp		TOTAL, din care:	diferente din reevaluare	achizitii	transferuri primite cu titlu gratuit	Donatii si sponsorizari	Alte cai	
Concesiuni, brevete, licente, marci	03	0	0	1.805	0	0	0	0	0	0	0
Alte active fixe necorporale	04	0	0	305.898	83.894	6.659	61.476	15.759	0	0	
TOTAL rd 02 la rd 04	05	0	0	307.703	83.894	6.659	61.476	15.759	0	0	
Amenajari la terenuri	07	0	0	0	1.167.896	0	1.167.896	0	0	0	
Constructii, din care:	08	0	0	558.917	981.640	0	981.640	0	0	0	
Instalatii tehnice, mijloace de transport,	12	0	0	7.088.443	372.061	2.866	369.195	0	0	0	
Mobilier, aparatura birotica, echipamente de	13	0	0	1.872.483	250.774	21.520	229.254	0	0	0	
TOTAL (rd 07 + 08 + 12 + 13)	14	0	0	9.519.843	2.772.371	24.386	2.747.985	0	0	0	
TOTAL ACTIVE FIXE (rd 05 + 14)	15	0	0	9.827.546	2.856.265	31.045	2.809.461	15.759	0	0	

ORDONATOR PRINCIPAL DE CREDITE  
 JR.NUTU ION

*Handwritten signature of the Principal Credit Officer.*



SEF SERVICIUL ECONOMIC  
 EC.MICHEANU MARIANA

*Handwritten signature of the Economic Service Head.*

*Preseplinta de sedinta;  
 Prof. Popescu Christian*

Anexa nr. 35a

*Anexa nr. 16 la  
 HCL nr. 44/29.04.2011*

**SITUATIA ACTIVEI FIXE AMORTIZABILE  
 LA 31.12.2010**



*Contrasemnata;  
 Secretar  
 Jr. Serban Petre*

Denumirea activelor fixe	Nr. rand	Reduceri							Sold la sfarsitul anului	Ajustari de valoare				Valoarea contabila neta
		Total, din care	Diferente din reevaluare	Eliminare amortizare	Dezmembr si casari	Transferuri si cu titlu gratuit	Vanzari	Alte cai		Sold la inceputul anului	Cresteri	Reduceri	Sold la sfarsitul anului	
Concesiuni, brevete, licente, marci	03	0	0	0	0	0	0	0	1.805	0	1.805	0	1.805	0
Alte active fixe necorporale	04	16.438	0	0	16.438	0	0	0	373.354	60.995	5.297	59.690	6.602	366.752
<b>TOTAL rd 02 la rd 04</b>	<b>05</b>	<b>16.438</b>	<b>0</b>	<b>0</b>	<b>16.438</b>	<b>0</b>	<b>0</b>	<b>0</b>	<b>375.159</b>	<b>60.995</b>	<b>7.102</b>	<b>59.690</b>	<b>8.407</b>	<b>366.752</b>
Amenajari la terenuri	07	0	0	0	0	0	0	0	1.167.896	0	1.225	0	1,225	1.166.671
Constructii, din care:	08	545	0	0	545	0	0	0	1.540.012	318.115	1.352.805	130.908	1.540.012	0
Instalatii tehnice, mijloace de	12	97.102	0	0	97.102	0	0	0	7.363.402	4.028.678	1.612.289	165.211	5.475.756	1.887.646
Mobilier, aparatura birotica,	13	353.132	0	0	353.132	0	0	0	1.770.125	984.390	216.909	384.897	816.402	953.723
<b>TOTAL (rd 07 + 08 + 12 + 13)</b>	<b>14</b>	<b>450.779</b>	<b>0</b>	<b>0</b>	<b>450.779</b>	<b>0</b>	<b>0</b>	<b>0</b>	<b>11.841.435</b>	<b>5.331.183</b>	<b>3.183.228</b>	<b>681.016</b>	<b>7.833.395</b>	<b>4.008.040</b>
<b>TOTAL ACTIVE FIXE (rd 05 + 14)</b>	<b>15</b>	<b>467.217</b>	<b>0</b>	<b>0</b>	<b>467.217</b>	<b>0</b>	<b>0</b>	<b>0</b>	<b>12.216.594</b>	<b>5.392.178</b>	<b>3.190.330</b>	<b>740.706</b>	<b>7.841.802</b>	<b>4.374.792</b>

ORDONATOR PRINCIPAL DE CREDITE  
 JR. NUTU ION

*[Handwritten signature]*

SEF SERVICIUL ECONOMIC  
 EC. MICHEANU MARIANA

*[Handwritten signature]*

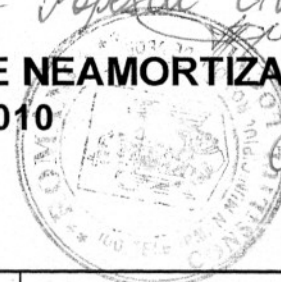
*Președinta de sedință,  
Prof Popescu Cristian*

Anexa nr. 35b

*Anexa nr. 17 la*

*HCL nr. 44/29.04.2011*

**SITUATIA ACTIVELOR FIXE NEAMORTIZABILE  
LA 31.12.2010**



*Contrasemnata  
Secretar  
Jr. Serban Petre*

Denumirea activelor fixe	Nr. rand	La 31.12.2009			Sold la inceputul anului	Cresteri					
		Ha	Nr	Mp		TOTAL, din care:	diferente din reevaluare	achizitii	transferuri primite cu titlu gratuit	Donatii si sponsorizari	Alte cai
Terenuri	07	0	0	0	19.538.328	0	0	0	0	0	0
Constructii, din care:	08	0	0	0	105.546.835	154.289	0	154.289	0	0	0
Mobilier, aparatura birotica, echipamente	13	0	0	0	7.163	0	0	0	0	0	0
Active fixe corporale in curs de executie	14	0	0	0	9.174.978	0	0	0	0	0	0
TOTAL (rd 06 + 07 + 08 + 12 + 13 + 14 +	16	0	0	0	134.267.304	154.289	0	154.289	0	0	0
TOTAL ACTIVE FIXE (rd 04 + 16)	17	0	0	0	134.267.304	154.289	0	154.289	0	0	0

ORDONATOR PRINCIPAL DE CREDITE  
JR.NUTU ION

*[Signature]*

SEF SERVICIUL ECONOMIC  
EC.MICHEANU MARIANA

*[Signature]*

*Președinte de sedință,  
 Prof. Popescu Cristian*

**Anexa nr. 35b**

*Anexa nr. 18 la  
 HCL nr. 44/29.04.2011*

**SITUATIA ACTIVELOR FIXE NEAMORTIZABILE  
 LA 31.12.2010**



*Contrasemneaza,  
 Secretar  
 Jr. Serban Petre*

Denumirea activelor fixe	Nr. rand	Reduceri						Sold la sfarsitul anului	Valoarea activelor fixe neamortizabile				
		Total, din care	Reevaluare	Dezmembrari si casari	Transferuri si cu titlu gratuit	Vanzari	Alte cai		Fondul activelor fixe necorporale (ct. 100)	Domeniul public al statului (ct. 101)	Domeniul privat al statului (ct. 102)	Domeniul public al UAT (ct. 103)	Domeniul privat al UAT (ct. 104)
Terenuri	07	79.019	0	79.019	0	0	0	19.459.309	0	0	0	18.464.532	994.777
Constructii, din care:	08	168.507	0	168.507	0	0	0	105.532.617	0	1.162.896	0	104.369.721	0
Mobilier, aparatura birotica, echipamente de	13	400	0	400	0	0	0	6.763	0	0	0	0	6.763
Active fixe corporale in curs de executie	14	1.521.920	0	1.521.920	0	0	0	7.653.058	0	0	0	0	0
TOTAL (rd 06 + 07 + 08 + 12 + 13 + 14 + 15)	16	1.769.846	0	1.769.846	0	0	0	132.651.747	0	1.162.896	0	122.834.253	1.001.540
TOTAL ACTIVE FIXE (rd 04 + 16)	17	1.769.846	0	1.769.846	0	0	0	132.651.747	0	1.162.896	0	122.834.253	1.001.540

**ORDONATOR PRINCIPAL DE CREDITE  
 JR. NUTU ION**

*[Handwritten signature]*

**SEF SERVICIUL ECONOMIC  
 EC. MICHEANU MARIANA**

*[Handwritten signature]*

PRIMARIA MUN. ROSIORII DE VEDE  
JUD. TELEORMAN COD FISCAL 4652694

Președinte de sedință  
Prof. Popescu Cristian

Anexo m. 19 le  
MCL m. 44/29.04.2011  
Anexa 40b

**SITUATIA ACTIVELOR SI DATORIILOR**  
**din administratia locala la data de 31.12.2010**

Controsemnat  
Secretar,  
Jr. Serban Petre

Nr rand	Denumirea indicațiilor	Cod rand	Inceputul perioadei	Sfirsitul perioadei
	Disponibilitati în lei ale institutiilor publice locale si ale institutiilor publice de	5	686.635	394.597
	Total (în baze cash) (rd.04+05)	8	686.635	394.597
	Total (în baze accrual) (rd.08+09)	10	686.635	394.597
	Disponibil din fondul de rulment (ct.5221)	12	113.836	21.824
	Total (în baze cash) (rd.11+12)	13	113.836	21.824
	Total (în baze accrual) (rd.13+14)	15	113.836	21.824
	Depozite ale institutiilor publice (ct. 5153 +5602)	19	102.676	40.769
	Total (în baze accrual)(rd.19+20)	21	102.676	40.769
	Alte valori (ct.532)	23	293.765	237.889
	Disponibilitati ale institutiilor publice locale si ale institutiilor de subordonare	32	14.357	8.424
	Fonduri externe nerambursabile preaderare (ct.515)	33	5.563	15
	Total (în baze cash) (rd.32+35)	36	14.357	8.424
	Total (în baze accrual)(rd.36+37)	38	14.357	8.424
	Actiuni cotate detinute de autoritatile locale la operatorii economici (ct.2601-	123	125.000	50.000
	Total (la val. ctb. neta = la valoarea de intrare mai puțin ajustările cumulate	126	125.000	50.000
	Actiuni necotate detinute de autoritatile locale la operatorii economici (ct.2602-	131	395.640	541.752
	Total (la valoarea contabila neta (la valoarea de intrare mai puțin ajustările	134	395.640	541.752
	Creante comerciale curente legate de livrari de bunuri si servicii de catre	165	1.139.836	750.177
	-de la operatori economici (S11),	167	1.139.836	750.177
1	Creante ale bugetului local (ct.464-497). Total (rd.177+178+179+183), din	176	9.009.753	13.982.695
	-de la populatie	177	9.009.753	13.982.695
	Total creante (rd.176+184)	185	9.009.753	13.982.695
1	Sume datorate tertilor reprezentând garanții si cautiuni aflate în conturile	203	7.997	8.369
	- salariatilor (S143)	204	7.997	8.369
	Credite pe termen lung primite (contractate, garantate, asimilate, etc.) de	286	3.595.753	5.780.159
	-Instituti de credit rezidente (S122)	287	3.595.753	5.780.159
	Total (în baze cash)(rd.286)	290	3.595.753	5.780.159
	Total (în baze accrual)(cash+dobânzi) (rd.290+295)	296	3.595.753	5.780.159
	Datorii comerciale legate de livrari de bunuri si servicii (ct.401+403+4041	312	97.018	99.570
	-Operatori economici (S11)	313	97.018	99.570
	Datorii comerciale curente legate de livrari de bunuri si servicii	320	11.952.494	12.122.250
	-Operatori economici (S11)	321	11.952.494	12.122.250
	Datoriile institutiilor publice din administratia locala catre bugete (ct.4423+	331	1.420.718	2.975.196
	Salariile angajatilor (ct.421+423+426 +4271+ 4273 +4281)	332	1.679.192	1.254.104
	Alte drepturi convenite altor categorii de persoane (ct.4272 +	333	12.218	16.571
	Total (rd.331+332+333+334)	335	3.112.128	4.245.871
	Arierate ale institutiilor publice din administratia locala - plati restante	346	11.532.398	11.506.967
	Operatori economici (S11)	346.1	8.307.454	11.506.967
	-Instituti publice, din care (rd.348+349+350):	347	3.224.944	0
	- Administratia locala (S1313)	349	3.224.944	0
	Arierate ale institutiilor publice din administratia locala- plati restante	353	150.154	1.732.240
	Total(rd.346+353+354+355+356+360+364)	375	11.682.552	13.239.207

ORDONATOR PRINCIPAL DE CREDITE  
Jr. NUTU ION

DEF SERV. ECONOMI  
EC. MICHEANU MARIANA

*Președintele de ședință,  
Prof. Popescu Cristian*

**CONTUL DE EXECUTIE BUGETUL LOCAL - VENITURI**  
**la data de 31.12.2010**



*Contrasemnata,  
Secretar,  
Fr. Serban Petre*

**Anexa 12**  
*Anexo m. 2010*  
*HCL m. 64/28.04.2011*


Denumirea indicatorilor	Cod indicator	Prevederi bugetare aprobate la finele perioadei de raportare	Prevederi bugetare trimestriale cumulate	Drepturi constatate			Incasari realizate	Stingeri pe alte cai decat incasari	Drepturi constatate de incasat
				Total, din care:	din anii precedenti	din anul curent			
TOTAL VENITURI		54.768.560	53.809.970	49.976.332	9.009.753	40.966.579	35.993.637	0	13.982.695
VENITURI PROPRII		30.220.520	30.015.920	27.443.259	9.009.753	18.433.506	13.460.564	0	13.982.695
I. VENITURI CURENTE		52.446.520	51.554.120	48.472.675	8.991.548	39.481.127	34.498.557	0	13.974.118
A. VENITURI FISCALE		34.292.000	33.572.000	43.535.426	5.977.062	37.558.364	32.144.765	0	11.390.661
A1. IMPOZIT PE VENIT, PROFIT SI CASTIGURI DIN CAPITAL		7.363.000	7.332.000	6.533.150	0	6.533.150	6.533.150	0	0
A11. IMPOZIT PE VENIT, PROFIT SI CASTIGURI DIN CAPITAL		0	0	32.167	0	32.167	32.167	0	0
Impozit pe venit	03.02	0	0	32.167	0	32.167	32.167	0	0
Impozitul pe veniturile din transferul proprietatilor imobiliare din	03.02.18	0	0	32.167	0	32.167	32.167	0	0
A12. IMPOZIT PE VENIT, PROFIT, SI CASTIGURI DIN CAPITAL		7.363.000	7.332.000	6.500.983	0	6.500.983	6.500.983	0	0
Cote si sume defalcate din impozitul pe venit	04.02	7.363.000	7.332.000	6.500.983	0	6.500.983	6.500.983	0	0
Cote defalcate din impozitul pe venit	04.02.01	7.000.000	7.000.000	6.182.649	0	6.182.649	6.182.649	0	0
Sume alocate de la consiliul judetean pentru echilibrarea bugetelor	04.02.04	363.000	332.000	318.334	0	318.334	318.334	0	0
A3. IMPOZITE SI TAXE PE PROPRIETATE		3.650.000	3.650.000	13.786.365	5.277.233	8.509.132	3.453.086	0	10.333.279
Impozite si taxe pe proprietate	07.02	3.650.000	3.650.000	13.786.365	5.277.233	8.509.132	3.453.086	0	10.333.279
Impozit pe cladiri	07.02.01	2.300.000	2.300.000	10.260.923	3.720.514	6.540.409	1.985.781	0	8.275.142
Impozit pe cladiri - PF	07.02.01.01	950.000	950.000	3.315.680	1.758.257	1.557.423	989.690	0	2.325.990
Impozit pe cladiri - PJ	07.02.01.02	1.350.000	1.350.000	6.945.243	1.962.257	4.982.986	996.091	0	5.949.152
Impozit pe terenuri	07.02.02	1.150.000	1.150.000	3.144.980	1.556.719	1.588.261	1.086.843	0	2.058.137
Impozit pe terenuri - PF	07.02.02.01	656.000	656.000	2.094.204	1.222.042	872.162	456.676	0	1.637.528
Impozit pe terenuri - PJ	07.02.02.02	494.000	494.000	423.099	123.783	299.316	316.777	0	106.322
Impozit pe terenurile extravilane	07.02.02.03	0	0	627.677	210.894	416.783	313.390	0	314.287
Taxe judiciare de timbru, taxe de timbru pentru activitatea notariala	07.02.03	200.000	200.000	380.155	0	380.155	380.155	0	0
Alte impozite si taxe de proprietate	07.02.50	0	0	307	0	307	307	0	0
A4. IMPOZITE SI TAXE PE BUNURI SI SERVICII		23.179.000	22.490.000	23.093.165	697.361	22.395.804	22.035.783	0	1.057.382



Denumirea indicatorilor	Cod indicator	Prevederi bugetare aprobate la finele perioadei de raportare	Prevederi bugetare trimestriale cumulate	Drepturi constatate			Incasari realizate	Stingeri pe alte cai decat incasari	Drepturi constatate de incasat
				Total, din care:	din anii precedenti	din anul curent			
Sume defalcate din TVA	11.02	22.273.000	21.584.000	21.099.485	0	21.099.485	21.099.485	0	0
Sume defalcate din TVA pt finantarea cheltuielilor descentralizate la	11.02.01	0	189.000	189.000	0	189.000	189.000	0	0
Sume defalcate din TVA pt finantarea cheltuielilor descentralizate la	11.02.02	21.548.000	20.790.000	20.305.485	0	20.305.485	20.305.485	0	0
Sume defalcate din TVA pt echilibrarea bugetelor locale	11.02.06	725.000	605.000	605.000	0	605.000	605.000	0	0
Alte impozite si taxe generale pe bunuri si servicii	12.02	0	0	1.110	778	332	353	0	757
Taxe hoteliere	12.02.07	0	0	1.110	778	332	353	0	757
Taxe pe servicii specifice	15.02	1.000	1.000	691	0	691	691	0	0
Impozit pe spectacole	15.02.01	1.000	1.000	691	0	691	691	0	0
Taxe pe utilizarea bunurilor, autorizarea utilizarii bunurilor sau pe	16.02	905.000	905.000	1.991.879	696.583	1.295.296	935.254	0	1.056.625
Taxa asupra mijloacelor de transport	16.02.02	800.000	800.000	1.846.438	696.514	1.149.924	789.813	0	1.056.625
Taxa asupra mijloacelor de transport - PF	16.02.02.01	344.000	344.000	1.443.851	608.750	835.101	526.434	0	917.417
Taxa asupra mijloacelor de transport - PJ	16.02.02.02	456.000	456.000	402.587	87.764	314.823	263.379	0	139.208
Taxe si tarife pentru eliberarea de licente si autorizatii de functionare	16.02.03	100.000	100.000	137.422	0	137.422	137.422	0	0
Alte taxe pe utilizarea bunurilor, autorizarea utilizarii bunurilor sau pe	16.02.50	5.000	5.000	8.019	69	7.950	8.019	0	0
<b>A6. ALTE IMPOZITE SI TAXE FISCALE</b>		100.000	100.000	122.746	2.468	120.278	122.746	0	0
Alte impozite si taxe fiscale	18.02	100.000	100.000	122.746	2.468	120.278	122.746	0	0
Alte impozite si taxe	18.02.50	100.000	100.000	122.746	2.468	120.278	122.746	0	0
<b>C. VENITURI NEFISCALE</b>		18.154.520	17.982.120	4.937.249	3.014.486	1.922.763	2.353.792	0	2.583.457
<b>C1. VENITURI DIN PROPRIETATE</b>		1.550.000	1.550.000	2.189.093	655.946	1.533.147	1.674.668	0	514.425
Venituri din proprietate	30.02	1.550.000	1.550.000	2.189.093	655.946	1.533.147	1.674.668	0	514.425
Venituri din concesiuni si inchirieri	30.02.05	1.550.000	1.550.000	2.189.093	655.946	1.533.147	1.674.668	0	514.425
<b>C2. VANZARI DE BUNURI SI SERVICII</b>		16.604.520	16.432.120	2.748.156	2.358.540	389.616	679.124	0	2.069.032
Venituri din prestari de servicii si alte activitati	33.02	200.000	200.000	231.475	0	231.475	231.475	0	0
Venituri din prestari de servicii	33.02.08	25.000	25.000	26.629	0	26.629	26.629	0	0
Contributia persoanelor beneficiare ale cantinelor de ajutor social	33.02.12	100.000	100.000	123.282	0	123.282	123.282	0	0
Taxe din activitatea cadastrala si de agricultura	33.02.24	25.000	25.000	21.234	0	21.234	21.234	0	0
Alte venituri din prestari de servicii si alte activitati	33.02.50	50.000	50.000	60.330	0	60.330	60.330	0	0
Venituri din taxe administrative, eliberari de permise	34.02	50.000	50.000	65.191	0	65.191	65.191	0	0
Taxe extrajudiciare de timbru	34.02.02	50.000	50.000	65.191	0	65.191	65.191	0	0
Amenzi, penalitati si confiscari	35.02	300.000	300.000	2.361.041	2.358.540	2.501	292.009	0	2.069.032
Venituri din amenzi si alte sanctiuni aplicate conform dispozitiilor	35.02.01	300.000	300.000	2.361.041	2.358.540	2.501	292.009	0	2.069.032
Diverse venituri	36.02	16.049.520	15.875.920	89.249	0	89.249	89.249	0	0
Alte venituri	36.02.50	16.049.520	15.875.920	89.249	0	89.249	89.249	0	0

Denumirea indicatorilor	Cod indicator	Prevederi bugetare aprobate la finele perioadei de raportare	Prevederi bugetare trimestriale cumulate	Drepturi constatate			Incasari realizate	Stingeri pe alte cai decat incasari	Drepturi constatate de incasat
				Total, din care:	din anii precedenti	din anul curent			
Transferuri voluntare, altele decat subventiile	37.02	5.000	6.200	1.200	0	1.200	1.200	0	0
Donatii si sponsorizari	37.02.01	5.000	6.200	1.200	0	1.200	1.200	0	0
<b>II. VENITURI DIN CAPITAL</b>		<b>52.000</b>	<b>52.000</b>	<b>71.269</b>	<b>18.205</b>	<b>53.064</b>	<b>62.692</b>	<b>0</b>	<b>8.577</b>
Venituri din valorificarea unor bunuri	39.02	52.000	52.000	71.269	18.205	53.064	62.692	0	8.577
Venituri din valorificarea unor bunuri ale institutiilor publice	39.02.01	1.000	1.000	245	0	245	245	0	0
Venituri din vanzarea locuintelor construite din fondurile statului	39.02.03	1.000	1.000	8.606	8.586	20	29	0	8.577
Venituri din vanzarea unor bunuri apartinand domeniului privat	39.02.07	50.000	50.000	62.418	9.619	52.799	62.418	0	0
<b>IV. SUBVENTII</b>		<b>2.270.040</b>	<b>2.203.850</b>	<b>1.432.388</b>	<b>0</b>	<b>1.432.388</b>	<b>1.432.388</b>	<b>0</b>	<b>0</b>
<b>SUBVENTII DE LA ALTE NIVELE ALE ADMINISTRATIEI PUBLICE</b>		<b>2.270.040</b>	<b>2.203.850</b>	<b>1.432.388</b>	<b>0</b>	<b>1.432.388</b>	<b>1.432.388</b>	<b>0</b>	<b>0</b>
Subventii de la bugetul de stat	42.02	2.240.040	2.124.850	1.359.073	0	1.359.073	1.359.073	0	0
<b>B. Curente</b>		<b>2.240.040</b>	<b>2.124.850</b>	<b>1.359.073</b>	<b>0</b>	<b>1.359.073</b>	<b>1.359.073</b>	<b>0</b>	<b>0</b>
Subventii pentru compensarea cresterilor neprevizionate ale	42.02.32	1.200.040	1.200.040	769.000	0	769.000	769.000	0	0
Sprijin financiar pentru constituirea familiei	42.02.33	150.000	44.350	44.344	0	44.344	44.344	0	0
Ajutor pentru incalzirea locuintei cu lemne, carbuni si combustibil	42.02.34	600.000	600.000	333.964	0	333.964	333.964	0	0
Trusouri pentru nou nascuti	42.02.36	40.000	26.700	26.700	0	26.700	26.700	0	0
Subventii de la bugetul de stat pentru finantarea sanatatii	42.02.41	250.000	253.760	185.065	0	185.065	185.065	0	0
Subventii de la alte administratii	43.02	30.000	79.000	73.315	0	73.315	73.315	0	0
Subventii primite de la bugetele consiliilor judetene pentru protectia	43.02.01	30.000	30.000	30.000	0	30.000	30.000	0	0
Subventii de la bugetul asigurarilor pentru somaj catre bugetele	43.02.04	0	49.000	43.315	0	43.315	43.315	0	0

ORDONATOR PRINCIPAL DE CREDITE  
JR.NUTU ION



SEF SERVICIUL ECONOMIC  
EC.MICHEANU MARIANA



*Președinte de sedință  
Prof. Popescu Cristian*

Anexa 13

*Anexa nr. 2/1 la  
HCL nr. 44/29.04.2011*

**CONTUL DE EXECUTIE BUGETUL LOCAL - CHELTUIELI**  
la data de 31.12.2010




*Contrasemnata,  
Secretar,  
Gr. Serban Petre  
i. Meid*

Denumirea indicatorilor	Cod indicator	Credite de angajament	Credite bugetare		Angajamente bugetare	Angajamente legale	Plati efectuate	Angajamente legale de platit	Cheltuieli efective
			Anuale aprobate la finele perioadei de raportare	Trimestriale cumulate					
TOTAL CHELTUIELI		0	54.768.560	53.809.970	39.117.628	36.086.130	36.086.130	0	36.262.885
Partea I-a SERVICII PUBLICE GENERALE	50.02	0	6.250.330	5.474.930	5.012.375	3.475.865	3.475.865	0	3.597.010
Autoritati publice si actiuni externe	51.02	0	4.525.830	3.792.830	3.421.191	2.682.376	2.682.376	0	2.798.694
Autoritati executive si legislative	51.02.01	0	4.525.830	3.792.830	3.421.191	2.682.376	2.682.376	0	2.798.694
Autoritati executive	51.02.01.03	0	4.525.830	3.792.830	3.421.191	2.682.376	2.682.376	0	2.798.694
Alte servicii publice generale	54.02	0	388.500	280.700	194.366	144.264	144.264	0	144.738
Fond de rezerva bugetara la dispozitia autoritatilor locale	54.02.05	0	150.000	63.100	0	0	0	0	0
Servicii publice comunitare de evidenta a persoanelor	54.02.10	0	238.500	217.600	194.366	144.264	144.264	0	144.738
Tranzactii privind datoria publica si imprumuturi	55.02	0	1.300.000	1.361.900	1.361.900	614.307	614.307	0	614.307
Transferuri cu caracter general intre diferite nivele ale administratiei	56.02	0	36.000	39.500	34.918	34.918	34.918	0	39.271
Transferuri din bugetele locale catre bugetul fondului de asigurari	56.02.09	0	36.000	39.500	34.918	34.918	34.918	0	39.271
Partea a II-a APARARE, ORDINE PUBLICA SI SIGURANTA	59.02	0	923.600	890.900	825.082	650.629	650.629	0	639.219
Aparare	60.02	0	0	0	0	0	0	0	616
Aparare nationala	60.02.02	0	0	0	0	0	0	0	616
Ordine publica si siguranta nationala	61.02	0	923.600	890.900	825.082	650.629	650.629	0	638.603
Ordine publica	61.02.03	0	874.800	842.100	813.387	638.934	638.934	0	619.602
Politie comunitara	61.02.03.04	0	874.800	842.100	813.387	638.934	638.934	0	619.602
Protectie civila si protectia contra incendiilor	61.02.05	0	48.800	48.800	11.695	11.695	11.695	0	19.001
Partea a III-a CHELTUIELI SOCIAL-CULTURALE	63.02	0	28.362.120	27.765.630	26.387.929	25.067.394	25.067.394	0	25.622.255
Invatamant	65.02	0	21.842.620	21.014.820	20.838.805	20.302.605	20.302.605	0	20.841.104
Invatamant prescolar si primar	65.02.03	0	2.149.600	2.471.540	2.433.450	2.403.628	2.403.628	0	2.465.204
Invatamant prescolar	65.02.03.01	0	2.149.600	2.471.540	2.433.450	2.403.628	2.403.628	0	2.465.204
Invatamant secundar	65.02.04	0	19.693.020	18.537.750	18.399.825	17.893.447	17.893.447	0	18.370.441
Invatamant secundar inferior	65.02.04.01	0	6.307.120	6.629.390	6.599.983	6.432.881	6.432.881	0	6.704.470

Denumirea indicatorilor	Cod indicator	Credite de angajament	Credite bugetare		Angajamente bugetare	Angajamente legale	Plati efectuate	Angajamente legale de platit	Cheltuieli efective
			Anuale aprobate la finele perioadei de raportare	Trimestriale cumulate					
Invatamant secundar superior	65.02.04.02	0	12.020.400	10.562.860	10.457.542	10.125.259	10.125.259	0	10.311.020
Invatamant profesional	65.02.04.03	0	1.365.500	1.345.500	1.342.300	1.335.307	1.335.307	0	1.354.951
Invatamant nedefinit prin nivel	65.02.07	0	0	5.530	5.530	5.530	5.530	0	5.459
Invatamant special	65.02.07.04	0	0	5.530	5.530	5.530	5.530	0	5.459
Sanatate	66.02	0	473.200	471.960	378.260	309.565	309.565	0	362.637
Servicii medicale in unitati sanitare cu paturi	66.02.06	0	200.000	200.000	124.232	124.232	124.232	0	179.599
Spitale generale	66.02.06.01	0	200.000	200.000	124.232	124.232	124.232	0	179.599
Servicii de sanatate publica	66.02.08	0	273.200	271.960	254.028	185.333	185.333	0	183.038
Cultura, recreere si religie	67.02	0	1.943.300	2.033.300	1.335.624	1.310.426	1.310.426	0	1.323.783
Servicii culturale	67.02.03	0	1.052.000	1.052.000	649.981	624.783	624.783	0	620.623
Biblioteci publice comunale, orasenesti, municipale	67.02.03.02	0	128.500	128.500	107.336	82.138	82.138	0	77.978
Muzee	67.02.03.03	0	249.100	249.100	200.645	200.645	200.645	0	200.645
Case de cultura	67.02.03.06	0	674.400	674.400	342.000	342.000	342.000	0	342.000
Servicii recreative si sportive	67.02.05	0	790.300	915.300	639.698	639.698	639.698	0	646.464
Sport	67.02.05.01	0	252.000	252.000	154.040	154.040	154.040	0	170.599
Intretinere gradini publice, parcuri, zone verzi, baze sportive si de	67.02.05.03	0	538.300	663.300	485.658	485.658	485.658	0	475.865
Servicii religioase	67.02.06	0	40.000	40.000	40.000	40.000	40.000	0	40.000
Alte servicii în domeniile culturii, recreerii si religiei	67.02.50	0	61.000	26.000	5.945	5.945	5.945	0	16.696
Asigurari si asistenta sociala	68.02	0	4.103.000	4.245.550	3.835.240	3.144.798	3.144.798	0	3.094.731
Asistenta sociala in caz de boli si invaliditati	68.02.05	0	1.120.000	1.260.000	1.260.000	962.988	962.988	0	955.961
Asistenta sociala in caz de invaliditate	68.02.05.02	0	1.120.000	1.260.000	1.260.000	962.988	962.988	0	955.961
Asistenta sociala pentru familie si copii	68.02.06	0	300.500	181.150	170.983	147.730	147.730	0	142.929
Crese	68.02.11	0	70.000	70.000	68.895	48.679	48.679	0	46.927
Prevenirea excluderii sociale	68.02.15	0	1.585.000	1.693.800	1.545.499	1.204.216	1.204.216	0	1.167.506
Ajutor social	68.02.15.01	0	1.140.000	1.260.000	1.260.000	958.385	958.385	0	958.435
Cantine de ajutor social	68.02.15.02	0	445.000	433.800	285.499	245.831	245.831	0	209.071
Alte cheltuieli in domeniul asigurarilor si asistentei sociale	68.02.50	0	1.027.500	1.040.600	789.863	781.185	781.185	0	781.408
Partea a IV-a SERVICII SI DEZVOLTARE PUBLICA, LOCUINTE,	69.02	0	11.214.210	10.313.210	4.055.974	4.055.974	4.055.974	0	3.635.606
Locuinte, servicii si dezvoltare publica	70.02	0	6.579.210	5.936.210	3.159.353	3.159.353	3.159.353	0	2.795.955
Locuinte	70.02.03	0	7.000	27.000	0	0	0	0	8.958
Dezvoltarea sistemului de locuinte	70.02.03.01	0	7.000	27.000	0	0	0	0	8.958
Alimentare cu apa si amenajari hidrotehnice	70.02.05	0	1.821.000	1.166.000	247.874	247.874	247.874	0	152.874
Alimentare cu apa	70.02.05.01	0	1.821.000	1.166.000	247.874	247.874	247.874	0	152.874


Denumirea indicatorilor	Cod indicator	Credite de angajament	Credite bugetare		Angajamente bugetare	Angajamente legale	Plati efectuate	Angajamente legale de platit	Cheltuieli efective
			Anuale aprobate la finele perioadei de raportare	Trimestriale cumulate					
Iluminat public si electrificari rurale	70.02.06	0	920.000	983.000	617.236	617.236	617.236	0	558.436
Alte servicii in domeniile locuintelor, serviciilor si dezvoltarii	70.02.50	0	3.831.210	3.760.210	2.294.243	2.294.243	2.294.243	0	2.075.687
Protectia mediului	74.02	0	4.635.000	4.377.000	896.621	896.621	896.621	0	839.651
Salubritate si gestiunea deseurilor	74.02.05	0	4.625.000	4.367.000	896.621	896.621	896.621	0	839.651
Salubritate	74.02.05.01	0	4.625.000	4.367.000	896.621	896.621	896.621	0	839.651
Canalizarea si tratarea apelor reziduale	74.02.06	0	10.000	10.000	0	0	0	0	0
Partea a V-a ACTIUNI ECONOMICE	79.02	0	8.018.300	9.365.300	2.836.268	2.836.268	2.836.268	0	2.768.795
Actiuni generale economice, comerciale si de munca	80.02	0	165.000	165.000	52.124	52.124	52.124	0	157.574
Actiuni generale economice si comerciale	80.02.01	0	165.000	165.000	52.124	52.124	52.124	0	157.574
Alte cheltuieli pentru actiuni generale economice si comerciale	80.02.01.30	0	165.000	165.000	52.124	52.124	52.124	0	157.574
Combustibili si energie	81.02	0	2.506.300	2.613.300	1.969.076	1.969.076	1.969.076	0	1.635.337
Energie termica	81.02.06	0	2.506.300	2.613.300	1.969.076	1.969.076	1.969.076	0	1.603.337
Alte cheltuieli privind combustibili si energia	81.02.50	0	0	0	0	0	0	0	32.000
Transporturi	84.02	0	5.347.000	6.587.000	815.068	815.068	815.068	0	975.884
Transport rutier	84.02.03	0	5.347.000	6.587.000	815.068	815.068	815.068	0	975.884
Transport in comun	84.02.03.02	0	50.000	130.000	98.395	98.395	98.395	0	99.259
Strazi	84.02.03.03	0	5.297.000	6.457.000	716.673	716.673	716.673	0	876.625
Partea a VII-a REZERVA, EXCEDENT/DEFICIT	96.02	0	0	0	0	0	92.493	0	0
Deficit	99.02	0	0	0	0	0	92.493	0	0

ORDONATOR PRINCIPAL DE CREDITE  
JR.NUTU ION





SEF SERVICIUL ECONOMIC  
EC.MICHEANU MARIANA



*Președintele de Sediință,  
 Prof. Popescu Cristian*

Anexa 22 sursa 10  
 la HCL nr. 44/28.04.2014


**CONTUL DE EXECUTIE BUGET DE VENITURI PROPRII+SUBVENTII - VENITURI**  
**la data de 31.12.2010**



*Contrasemnata,  
 Secretar,  
 Jr. Serban Petre*

Denumirea indicatorilor	Cod indicator	Prevederi bugetare aprobate la finele perioadei de raportare	Prevederi bugetare trimestriale cumulate	Drepturi constatate			Incasari realizate	Stingeri pe alte cai decat incasari	Drepturi constatate de incasat
				Total, din care:	din anii precedenti	din anul curent			
TOTAL VENITURI		16.463.510	34.884.570	14.630.353	4.734.255	9.896.098	14.630.353	0	0
I. VENITURI CURENTE		5.000	17.248.960	8.653.505	4.734.255	3.919.250	8.653.505	0	0
C. VENITURI NEFISCALE		5.000	17.248.960	8.653.505	4.734.255	3.919.250	8.653.505	0	0
C2. VANZARI DE BUNURI SI SERVICII		5.000	17.248.960	8.653.505	4.734.255	3.919.250	8.653.505	0	0
Venituri din prestari de servicii si alte activitati	33.10	5.000	17.248.960	8.629.057	4.734.255	3.894.802	8.629.057	0	0
Venituri din contractele incheiate cu casele de	33.10.21	0	16.727.680	8.365.733	4.734.255	3.631.478	8.365.733	0	0
Venituri din contractele incheiate cu directiile de	33.10.30	0	281.600	140.800	0	140.800	140.800	0	0
Alte venituri din prestari de servicii si alte activitati	33.10.50	5.000	239.680	122.524	0	122.524	122.524	0	0
Diverse venituri	36.10	0	0	24.448	0	24.448	24.448	0	0
Alte venituri	36.10.50	0	0	24.448	0	24.448	24.448	0	0
IV. SUBVENTII		16.458.510	17.635.610	5.976.848	0	5.976.848	5.976.848	0	0
Subventii de la alte administratii	43.10	16.458.510	17.635.610	5.976.848	0	5.976.848	5.976.848	0	0
Subventii pentru institutii publice	43.10.09	16.458.510	17.465.610	5.936.848	0	5.936.848	5.936.848	0	0
Subventii de la bugetele locale pentru finantarea	43.10.10	0	170.000	40.000	0	40.000	40.000	0	0

ORDONATOR PRINCIPAL DE CREDITE  
 JR. NUTU ION



SEF SERVICIUL ECONOMIC  
 EC. MICHEANU MARIANA

*Md*

Proședinte de sedință,  
 Prof. Popescu Cristian

la HCL nr. 44/29.04.2011

CONTUL DE EXECUTIE BUGET DE VENITURI PROPRII+SUBVENTII - CHELTUIELI

la data de 31.12.2010



Contrasemnata,  
 Secretar,  
 Jr. Serban Petre

Denumirea indicatorilor	Cod indicator	Credite de angajament	Credite bugetare		Angajamente bugetare	Angajamente legale	Plati efectuate	Angajamente legale de platit	Cheltuieli efectiv e
			Anuale aprobate la finele perioadei de raportare	Trimestriale cumulate					
TOTAL CHELTUIELI		0	12.018.510	21.990.590	14.604.336	13.749.933	13.749.933	0	14.886.534
Partea a III-a CHELTUIELI SOCIAL-CULTURALE	64.10	0	2.384.300	11.204.380	10.749.347	10.405.166	10.405.166	0	8.550.556
Sanatate	66.10	0	0	8.706.980	8.626.846	8.626.838	8.626.838	0	6.783.852
Servicii medicale in unitati sanitare cu paturi	66.10.06	0	0	8.706.980	8.626.846	8.626.838	8.626.838	0	6.783.852
Spitale generale	66.10.06.01	0	0	8.706.980	8.626.846	8.626.838	8.626.838	0	6.783.852
Cultura, recreere si religie	67.10	0	1.366.800	1.466.800	1.167.474	998.465	998.465	0	1.070.137
Servicii culturale	67.10.03	0	928.500	928.500	737.552	568.543	568.543	0	605.536
Muzee	67.10.03.03	0	250.100	250.100	234.529	200.795	200.795	0	197.652
Case de cultura	67.10.03.06	0	678.400	678.400	503.023	367.748	367.748	0	407.884
Alte servicii în domeniile culturii, recreerii si religiei	67.10.50	0	438.300	538.300	429.922	429.922	429.922	0	464.601
Asigurari si asistenta sociala	68.10	0	1.017.500	1.030.600	955.027	779.863	779.863	0	696.567
Asistenta acordata persoanelor in varsta	68.10.04	0	245.500	256.500	214.589	214.589	214.589	0	153.402
Asistenta sociala in caz de boli si invaliditati	68.10.05	0	34.000	38.100	21.158	21.158	21.158	0	11.012
Asistenta sociala in caz de invaliditate	68.10.05.02	0	34.000	38.100	21.158	21.158	21.158	0	11.012
Alte cheltuieli in domeniul asigurarilor si asistentei sociale	68.10.50	0	738.000	736.000	719.280	544.116	544.116	0	532.153
Partea a IV-a SERVICII SI DEZVOLTARE PUBLICA, LOCUINTE,	69.10	0	4.407.210	4.399.210	3.157.959	2.647.737	2.647.737	0	2.652.548
Locuinte, servicii si dezvoltare publica	70.10	0	4.407.210	4.399.210	3.157.959	2.647.737	2.647.737	0	2.652.548
Alte servicii in domeniile locuintelor, serviciilor si dezvoltarii	70.10.50	0	4.407.210	4.399.210	3.157.959	2.647.737	2.647.737	0	2.652.548
Partea a V-a ACTIUNI ECONOMICE	79.10	0	5.227.000	6.387.000	697.030	697.030	697.030	0	3.683.430
Transporturi	84.10	0	5.227.000	6.387.000	697.030	697.030	697.030	0	3.683.430
Alte cheltuieli in domeniul transporturilor	84.10.50	0	5.227.000	6.387.000	697.030	697.030	697.030	0	3.683.430
Partea a VII-a REZERVE, EXCEDENT/DEFICIT	96.10	0	0	8.706.980	0	0	40.769	0	0
Excedent	98.10	0	0	8.706.980	0	0	40.769	0	0

ORDONATOR PRINCIPAL DE CREDITE  
 JE. NUTU ION

SEF SERV. ECONOMIC  
 EC. MICHIGANU MARIANA  
  
 Pagina 1

*Prescolinta de sedinta,  
 Prof. Popescu Cristian*

**Anexa 2 la sursa 15**  
*la HCL nr. 44/29.04.2011*

**CONTUL DE EXECUTIE BUGET DE VENITURI PROPRII - VENITURI**  
**la data de 31.12.2010**



*Contrasemnarea,  
 secretar,  
 Jr. Serban Petre  
 Micu*

Denumirea indicatorilor	Cod indicator	Prevederi bugetare aprobate la finele perioadei de raportare	Prevederi bugetare trimestriale cumulate	Drepturi constatate			Incasari realizate	Stingeri pe alte cai decat incasari	Drepturi constatate de incasat
				Total, din care:	din anii precedenti	din anul curent			
TOTAL VENITURI		501.000	521.400	264.908	0	264.908	264.908	0	0
I. VENITURI CURENTE		501.000	521.400	264.908	0	264.908	264.908	0	0
C. VENITURI NEFISCALE		501.000	521.400	264.908	0	264.908	264.908	0	0
C2. VANZARI DE BUNURI SI SERVICII		501.000	521.400	264.908	0	264.908	264.908	0	0
Venituri din prestari de servicii si alte activitati	33.15	501.000	521.400	264.908	0	264.908	264.908	0	0
Taxe si alte venituri in invatamant	33.15.05	110.000	118.400	9.648	0	9.648	9.648	0	0
Venituri din prestari de servicii	33.15.08	57.000	69.000	39.315	0	39.315	39.315	0	0
Contributia elevilor si studentilor pentru internate,	33.15.14	334.000	334.000	215.945	0	215.945	215.945	0	0

ORDONATOR PRINCIPAL DE CREDITE  
 JR. NUTU ION


*[Signature]*

SEF SERVICIUL ECONOMIC  
 EC. MICHEANU MARIANA

*[Signature]*



*Președinte de sedință,  
 Prof. Popescu Cristian*



Anexa 25 sursa 15


la HCL nr. 44/29.04.2011

*Contrasemnata,  
 Secretar,  
 Jr. Serban Petre*


**CONTUL DE EXECUTIE BUGET DE VENITURI PROPRII - CHELTUIELI**  
 la data de 31.12.2010

Denumirea indicatorilor	Cod indicator	Credite de angajament	Credite bugetare		Angajamente bugetare	Angajamente legale	Plati efectuate	Angajamente legale de platit	Cheltuieli efective
			Anuale aprobate la finele perioadei de raportare	Trimestriale cumulate					
TOTAL CHELTUIELI		0	501.000	521.400	312.195	264.355	264.355	0	265.272
Partea a III-a CHELTUIELI SOCIAL-CULTURALE	64.15	0	501.000	521.400	312.195	264.355	264.355	0	265.272
Invatamant	65.15	0	501.000	521.400	312.195	264.355	264.355	0	265.272
Invatamant prescolar si primar	65.15.03	0	169.000	169.000	136.514	136.514	136.514	0	131.695
Invatamant prescolar	65.15.03.01	0	169.000	169.000	136.514	136.514	136.514	0	131.695
Invatamant secundar	65.15.04	0	332.000	352.400	175.681	127.841	127.841	0	133.577
Invatamant secundar inferior	65.15.04.01	0	12.000	32.400	16.898	16.898	16.898	0	15.455
Invatamant secundar superior	65.15.04.02	0	320.000	320.000	158.783	110.943	110.943	0	118.122
Partea a VII-a REZERVA, EXCEDENT/DEFICIT	96.15	0	0	0	0	0	553	0	0
Excedent	98.15	0	0	0	0	0	553	0	0

ORDONATOR PRINCIPAL DE CREDITE  
 JR.NUTU ION



SEF SERVICIUL ECONOMIC  
 EC.MICHEANU MARIANA



*Președinte de ședință,  
 Prof. Popescu Cristian*

*le 19.12.2010*

**CONTUL DE EXECUTIE BUGET FONDURILOR EXTERNE NERAMBURSABILE - VENITURI**

la data de 31.12.2010



*Contras  
 Jr. Serb*

Denumirea indicatorilor	Cod indicator	Prevederi bugetare aprobate la finele perioadei de raportare	Prevederi bugetare trimestriale cumulate	Drepturi constatate			Incasari realizate	Stingeri pe alte cai decat incasari	Drepturi constatate de incasat
				Total, din care:	din anii precedenti	din anul curent			
TOTAL VENITURI		1.460.070	1.460.070	0	0	0	0	0	0
I. VENITURI CURENTE		1.460.070	1.460.070	0	0	0	0	0	0
C. VENITURI NEFISCALE		1.460.070	1.460.070	0	0	0	0	0	0
C2. VANZARI DE BUNURI SI SERVICII		1.460.070	1.460.070	0	0	0	0	0	0
Divers e venituri	36.08	1.460.070	1.460.070	0	0	0	0	0	0
Alte venituri	36.08.50	1.460.070	1.460.070	0	0	0	0	0	0

ORDONATOR PRINCIPAL DE CREDITE  
 JR.NUTU ION

*tu*

SEF SERVICIUL ECONOMIC  
 EC.MICHEANU MARIANA


*did*

*Președinte de sedință,  
 Prof. Popescu Cristian*

Anexa <sup>24</sup> sursa 08  
 la HCL nr. 44/29.04.2011

**CONTUL DE EXECUTIE BUGET FONDURILOR EXTERNE NERAMBURSABILE - CHELTUIELI**

la data de 31.12.2010



*Contrasemnarea,  
 Secretar  
 Jr. Serban Petre*

Denumirea indicatorilor	Cod indicator	Credite de angajament	Credite bugetare		Angajamente bugetare	Angajamente legale	Plati efectuate	Angajamente legale de platit	Cheltuieli efective
			Anuale aprobate la finele perioadei de raportare	Trimestriale cumulate					
TOTAL CHELTUIELI		0	1.460.070	1.460.070	1.321	1.321	1.321	0	1.981
Partea I-a SERVICII PUBLICE GENERALE	50.08	0	1.460.070	1.460.070	1.321	1.321	1.321	0	1.981
Autoritati publice si actiuni externe	51.08	0	1.460.070	1.460.070	1.321	1.321	1.321	0	1.981
Autoritati executive si legislative	51.08.01	0	1.460.070	1.460.070	1.321	1.321	1.321	0	1.981
Autoritati executive	51.08.01.03	0	1.460.070	1.460.070	1.321	1.321	1.321	0	1.981
Partea a VII-a REZERVA, EXCEDENT/DEFICIT	96.08	0	0	0	0	0	1.321	0	0
Deficit	99.08	0	0	0	0	0	1.321	0	0

ORDONATOR PRINCIPAL DE CREDIT ROMANIA  
 JR. NUTU ION



SEF SERVICIUL ECONOMIC  
 EC. MICHEANU MARIANA

*[Handwritten signature]*

*Președinte de ședință  
 Prof. Popescu Cristian*

Anexa <sup>28</sup> sursa 11

*la HCL nr. 44/28.04.2011*

**CONTUL DE EXECUTIE BUGET IN AFARA BUGETULUI LOCAL - VENITURI**  
**la data de .31.12.2010**



*Contrasemnata,  
 Secretar,  
 Jr. Serban Petre  
 M. C. S.*

Denumirea indicatorilor	Cod indicator	Prevederi bugetare aprobate la finele perioadei de raportare	Prevederi bugetare trimestriale cumulate	Drepturi constatate			Incasari realizate	Stingeri pe alte cai decat incasari	Drepturi constatate de incasat
				Total, din care:	din anii precedenti	din anul curent			
TOTAL VENITURI		575.540	896.540	449.731	0	449.731	449.731	0	0
I. VENITURI CURENTE		575.540	896.540	449.731	0	449.731	449.731	0	0
C. VENITURI NEFISCALE		575.540	896.540	449.731	0	449.731	449.731	0	0
C2. VANZARI DE BUNURI SI SERVICII		575.540	896.540	449.731	0	449.731	449.731	0	0
Diverse venituri	36.11	575.540	896.540	449.731	0	449.731	449.731	0	0
Taxe speciale	36.11.06	461.700	782.700	449.251	0	449.251	449.251	0	0
Fond de rulment	36.11.10	113.840	113.840	480	0	480	480	0	0

ORDONATOR PRINCIPAL DE CREDITE  
 JR. NUTU ION




SEF SERVICIUL ECONOMIC  
 EC. MICHEANU MARIANA

*M. C. S.*

*Președinte de sedință;  
 Prof Popescu Cristian*

Anexa 29 sursa 11  
 la HCL nr. 44/29.04.2011

**CONTUL DE EXECUTIE BUGET IN AFARA BUGETULUI LOCAL - CHELTUIELI**  
**la data de 31.12.2010**



*Contra semnează;  
 Secretar,  
 Jr. Serban Petre*

Denumirea indicatorilor	Cod indicator	Credite de angajament	Credite bugetare		Angajamente bugetare	Angajamente legale	Plati efectuate	Angajamente legale de platit	Cheltuieli efective
			Anuale aprobate la finele perioadei de raportare	Trimestriale cumulate					
TOTAL CHELTUIELI		0	575.540	896.540	831.892	831.892	831.892	0	741.080
Partea I-a SERVICII PUBLICE GENERALE	50.11	0	113.840	113.840	92.492	92.492	92.492	0	1.678
Autoritati publice si actiuni externe	51.11	0	0	0	0	0	0	0	1.678
Autoritati executive si legislative	51.11.01	0	0	0	0	0	0	0	1.678
Autoritati executive	51.11.01.03	0	0	0	0	0	0	0	1.678
Alte servicii publice generale	54.11	0	113.840	113.840	92.492	92.492	92.492	0	0
Fond de rulment	54.11.08	0	113.840	113.840	92.492	92.492	92.492	0	0
Partea a IV-a SERVICII SI DEZVOLTARE PUBLICA, LOCUINTE,	69.11	0	461.700	782.700	739.400	739.400	739.400	0	739.402
Locuinte, servicii si dezvoltare publica	70.11	0	461.700	654.700	611.400	611.400	611.400	0	611.402
Locuinte	70.11.03	0	461.700	496.700	453.690	453.690	453.690	0	453.692
Dezvoltarea sistemului de locuinte	70.11.03.01	0	461.700	496.700	453.690	453.690	453.690	0	453.692
Iluminat public si electrificari rurale	70.11.06	0	0	158.000	157.710	157.710	157.710	0	157.710
Protectia mediului	74.11	0	0	128.000	128.000	128.000	128.000	0	128.000
Salubritate si gestiunea deseurilor	74.11.05	0	0	128.000	128.000	128.000	128.000	0	128.000
Salubritate	74.11.05.01	0	0	128.000	128.000	128.000	128.000	0	128.000
Partea a VII-a REZERVE, EXCEDENT/DEFICIT	96.11	0	0	0	0	0	382.161	0	0
Deficit	99.11	0	0	0	0	0	382.161	0	0

ORDONATOR PRINCIPAL DE CREDITE  
 JR.NUTU ION

*[Signature]*

SEF SERVICIUL ECONOMIC  
 EC.MICHEANU MARIANA

*[Signature]*

*Președinte de sedință,  
 Prof. Popescu Cristian*

Anexa 30 sursa 07  
 la HCL nr. 44/28.04.2011

**CONTUL DE EXECUTIE BUGET CREDITE INTERNE - CHELTUIELI**  
 la data de 31.12.2010



*Contrasemnarea,  
 Secretar,  
 Jr. Serban Petre.*

Denumirea indicatorilor	Cod indicator	Credite de angajament	Credite bugetare		Angajamente bugetare	Angajamente legale	Plati efectuate	Angajamente legale de platit	Cheltuieli efective
			Anuale aprobate la finele perioadei de raportare	Trimestriale cumulate					
TOTAL CHELTUIELI		0	3.840.000	3.840.000	3.358.885	3.358.885	3.358.885	0	31.983
Partea a V-a ACTIUNI ECONOMICE	79.07	0	3.840.000	3.840.000	3.358.885	3.358.885	3.358.885	0	31.983
Transporturi	84.07	0	3.840.000	3.840.000	3.358.885	3.358.885	3.358.885	0	31.983
Transport rutier	84.07.03	0	3.840.000	3.840.000	3.358.885	3.358.885	3.358.885	0	31.983
Strazi	84.07.03.03	0	3.840.000	3.840.000	3.358.885	3.358.885	3.358.885	0	31.983
Partea a VII-a REZERVA, EXCEDENT/DEFICIT	96.07	0	0	0	0	0	3.358.885	0	0
Deficit	99.07	0	0	0	0	0	3.358.885	0	0

ORDONATOR PRINCIPAL DE CREDITE  
 JR.NUTU ION

*[Signature]*

SEF SERVICIUL ECONOMIC  
 EC.MICHEANU MARIANA

*[Signature]*