

CONSILIUL LOCAL AL MUNICIPIULUI  
ROSIORI DE VEDE

**HOTARARE**

privind: aprobarea bugetului de venituri si cheltuieli pentru anul 2022 al  
S.C. URBIS SERVCONSTRUCT S.R.L

Consiliul Local al Municipiului Rosiori de Vede, judetul Teleorman, intrunit in sedinta de lucru in ziua de 08.02.2022,

Avand in vedere:

- Referatul de aprobare al Primarului inregistrat sub nr.2450/04.02.2022;
- prevederile OG nr.26/2013 privind intarirea disciplinei financiare la nivelul unor operatori economici la care statul sau unitatile administrative sunt actionari unici ori majoritari sau detin direct sau indirect o participare majoritara, cu modificarile si completarile ulterioare;
- OMFP nr.3818/30.12.2019 privind aprobarea formatului si structurii bugetului de venituri si cheltuieli intocmit de catre unii operatori economici, precum si a anexelor de fundamentare a acestuia ;
- Legea nr.317/2021 privind aprobarea bugetului de stat pe anul 2022;
- Adresa nr.506/01.02.2022 prin care SC Urbis Servconstruct SRL solicita aprobarea de catre Consiliul Local a proiectului de buget pe anul 2022 si a estimarilor pentru anii 2023-2024;
- Nota de fundamentare in vederea aprobarii bugetului de venituri si cheltuieli pentru anul 2022 a SC Urbis Servconstruct SRL;
- raportul Comisiei de specialitate pentru activitati economico-financiare;
- raportul de specialitatea al Serviciului Financiar Contabil inregistrat sub nr.2452 din 04.02.2022
- prevederile art.129, alin.(1), alin.(2) lit.a si alin.(3), lit.d) din Ordonanta de urgenta nr.57/2019 privind Codul administrativ ;  
In temeiul art.139 alin.(1), alin.(3) lit.a) si art.196 alin.(1) lit.a) din Ordonanta de urgenta nr.57 /2019 privind Codul administrativ


**HOTARASTE:**

**Art.1.** Se aproba bugetul de venituri si cheltuieli pentru anul 2022 al S.C. URBIS SERVCONSTRUCT S.R.L, conform anexei nr.1 si anexele de fundamentare ale acestuia nr.2-5 care fac parte integranta din prezenta hotarare.

**Art.2.** Cu ducerea la indeplinire a prezentei hotarari se imputerniceste S.C. URBIS SERVCONSTRUCT S.R.L.

**Art.3.** Prezenta hotărâre se comunică, prin grija secretarului municipiului unitatii administrativ teritoriale, în termenul prevăzut de lege, autoritatilor si persoanelor interesate.

Presedinte de sedinta,  
Gogoi Ion



Contrasemneaza pentru legalitate,  
Secretar General al UAT,  
Cîta Mioara Iulia



ROSIORI DE VEDE  
Nr.20/08.02.2022

Prezenta hotărâre a fost adoptată cu un nr. de 19 voturi „pentru”, - voturi „împotrivă”, - abțineri, din totalul de 19 consilieri în funcție din care 19 prezenți.



AUTORITATEA ADMINISTRAȚIEI PUBLICE LOCALE  
Operatorul economic SC URBIS SERVCONSTRUCT S.R.L  
Sediul/Adresa ROSIORI DE VDE STR REPUBLICII NR 31  
Cod unic de inregistrare 26454388

PRESEDINTE SEDINTA  
GOGOȘION  
CONTRASEMNEAZA  
PENTRU LEGALITATE  
SECRETAR GENERAL  
CĂTA MIOARA IULIA

### BUGETUL DE VENITURI ȘI CHELTUIELI PE ANUL 2022


- mii lei -

Nr. rd.	INDICATORI	Realizat 30.12.2021	Propuneri 2022	%	Estimări 2023	Estimări 2024	%	
							9=7/5	10=8/7
3	2	4	5	6=5/4	7	8	9	10
I.	<b>VENITURI TOTALE (Rd.1=Rd.2+Rd.5)</b>	<b>6,925.57</b>	<b>8,237.17</b>	<b>118.94%</b>	<b>8,319.54</b>	<b>8,402.74</b>	<b>101.00%</b>	<b>101.00%</b>
1	Venituri totale din exploatare, din care:	6,924.93	8,237.17	118.95%	8,319.54	8,402.74	101.00%	101.00%
1	a) subvenții, cf. prevederilor legale în vigoare							
1	b) transferuri, cf. prevederilor legale în vigoare	0.64	0.00	0.00%	0.00	0.00		
2	Venituri financiare							
II	<b>CHELTUIELI TOTALE (Rd.6=Rd.7+Rd.19)</b>	<b>6,747.75</b>	<b>8,168.17</b>	<b>121.05%</b>	<b>8,249.84</b>	<b>8,332.34</b>	<b>101.00%</b>	<b>101.00%</b>
1	Cheletuiei de exploatare, (Rd.7=Rd.8+Rd.9+Rd.10+Rd.18) din care:	<b>6,731.76</b>	<b>8,152.93</b>	<b>121.11%</b>	<b>8,234.45</b>	<b>8,316.80</b>	<b>101.00%</b>	<b>101.00%</b>
A.	cheltuieli cu bunuri si servicii	1,756.80	2,173.84	123.74%	2,195.58	2,217.54	101.00%	101.00%
B.	cheltuieli cu impozite, taxe si varsaminte asimilate	148.65	145.35	97.78%	146.80	148.27	101.00%	101.00%
C.	Cheltuieli cu personalul, (Rd.10=Rd.11+Rd.14+Rd.16+Rd.17) din care:	<b>4,632.73</b>	<b>5,781.28</b>	<b>124.79%</b>	<b>5,839.09</b>	<b>5,897.47</b>	<b>101.00%</b>	<b>101.00%</b>
C0	Cheltuieli de natură salarială(Rd11=Rd.12+Rd.13)	<b>4,343.18</b>	<b>5,454.85</b>	<b>125.60%</b>	<b>5,509.40</b>	<b>5,564.49</b>	<b>101.00%</b>	<b>101.00%</b>
C1	ch. cu salariile	4,314.18	5,404.05	125.26%	5,458.09	5,512.67	101.00%	101.00%
C2	bonusuri	29.00	50.80	175.17%	51.31	51.82	101.00%	100.99%
C3	alte cheltuieli cu personalul, din care:	<b>0.00</b>	<b>0.00</b>	<b>0.00%</b>	<b>0.00</b>	<b>0.00</b>		
	cheltuieli cu plati compensatorii aferente disponibilizarilor de personal	0.00	0.00	0.00%	0.00	0.00		
C4	Cheltuieli aferente contractului de mandat si a altor organe de conducere si control, comisii si comitete	187.90	200.33	106.62%	202.33	204.35	101.00%	101.00%
C5	cheltuieli cu contributiile datorate de angajatilor	101.65	126.10	124.05%	127.36	128.63	101.00%	101.00%
D.	alte cheltuieli de exploatare	193.58	52.46	27.10%	52.98	53.52	100.99%	101.02%
2	Cheltuieli financiare	<b>15.99</b>	<b>15.24</b>	<b>95.31%</b>	<b>15.39</b>	<b>15.54</b>	<b>100.98%</b>	<b>100.97%</b>

	INDICATORI	Nr. rd.	Realizat 30.12.2021	Propuneri 2022	%	Estimări 2023	Estimări 2024	%	
								9=7/5	10=8/7
0	1	3	4	5	6=5/4	7	8	9	10
III	REZULTATUL BRUT(profit/pierdere)(Rd20=Rd.1-Rd.6)	20	177.82	69.00	38.80%	69.70	70.40	101.01%	101.00%
IV	IMPOZIT PE PROFIT	21	43.07	1.97	4.57%	1.99	2.01	101.02%	101.01%
V	PROFITUL/PIERDEREA NETA A PERIOADEI DE RAPORTARE(Rd.22=Rd.20-Rd.21), din care:	22	134.75	67.03	49.74%	67.71	68.39	101.01%	101.00%
	1 Rezerve legale	23	8.89	3.45	38.81%	3.49	3.52	101.16%	100.86%
	2 Alte rezerve reprezentând facilități fiscale prevăzute de lege	24							
	3 Acoperirea pierderilor contabile din anii precedenți	25	122.26		0.00%				
	4 Constituirea surselor proprii de finanțare pentru proiectele cofinanțate din împrumuturi externe, precum și pentru constituirea surselor necesare rambursării ratelor de capital, plăți dobânzilor, comisionelor și altor costuri aferente acestor împrumuturi	26	3.60	63.58		64.22	64.87	101.01%	101.01%
	5 Alte repartizări prevăzute de lege	27							
	6 Profitul contabil rămas după deducerea sumelor de la Rd. 23, 24, 25, 26, 27(Rd. 28=Rd.22-(Rd.23 la Rd.27)>=0	28	0.00	0.00		0.00	0.00		
	7 Participarea salariaților la profit în limita a 10% din profitul net, dar nu mai mult de nivelul unui salariu de bază mediu lunar realizat la nivelul operatorului economic în exercițiul financiar de referință	29							
	8 Minimim 50% vărsăminte la bugetul de stat sau local în cazul regiilor autonome, ori dividende convenite acționarilor, în cazul societăților companiilor naționale și societăților cu capital integral sau majoritar de stat, din care:	30							
	a) - dividende convenite bugetului de stat	31							
	b) - dividende convenite bugetului local	32							
	c) - dividende convenite altor acționari	33							
	9 Profitul nerepartizat pe destinațiile prevăzute la Rd.31 - Rd.32 se repartizează la alte rezerve și constituie sursă proprie de finanțare	34	0.00	0.00		0.00	0.00		
VI	VENITURI DIN FONDURI EUROPENE	35							
VII	CHELTUIELI ELIGIBILE DIN FONDURI EUROPENE, din care	36							
	a) cheltuieli materiale	37							
	b) cheltuieli cu salariile	38							
	c) cheltuieli privind prestările de servicii	39							

INDICATORI	Nr. rd.	Realizat 30.12.2021	Propunerii 2022	%	Estimări 2023	Estimări 2024	%	
							9=7/5	10=8/7
0	1							
	2							
d)	cheltuieli cu reclama si publicitate							
e)	alte cheltuieli							
VIII	SURSE DE FINANȚARE A INVESTIȚIILOR, din care:							
1	CREDIT BANCAR	164.96	923.92	560.09%	132.91	0.00	14.39%	0.00%
2	SURSE PROPRII+MAJORARE CAPITAL	164.96	423.92	256.98%	132.91	0.00	31.35%	0.00%
IX	CHELTUIELI PENTRU INVESTIȚII	164.96	923.92	560.09%	132.91	0.00	14.39%	0.00%
X	DATE DE FUNDAMENTARE							
1	Nr. de personal prognozată la finele anului	118	127	107.63%	127	127	100.00%	100.00%
2	Nr. mediu de salariați total	115	123	106.96%	123	123	100.00%	100.00%
3	Castigul mediu lunar pe salariat (lei/persoană) determinat pe baza cheltuielilor de natură salarială	3,147.23	3,695.70	117.43%	3,732.66	3,769.98	101.00%	101.00%
4	Castigul mediu lunar pe salariat (lei/persoană) determinat pe baza cheltuielilor de natura salarială, recalculat cf. Legii anuale a bugetului de stat	3,001.86	3,254.30	108.41%				
5	Productivitatea muncii în unități valorice pe total personal mediu (mii lei/persoană) (Rd.2/Rd.47)	60.22	66.97	111.21%	67.64	68.31	101.00%	101.00%
6	Productivitatea muncii în unități valorice pe total personal mediu recalculată cf. Legii anuale a bugetului de stat	59.07	65.39	110.70%				
7	Productivitatea muncii în unități fizice pe total personal mediu (cantitate produse finite/ persoană)							
8	Cheltuieli totale la 1000 lei venituri totale Rd 53=(Rd.6/Rd.1)x1000	974.32	991.62	101.78%	991.62	991.62	100.00%	100.00%
9	Plăți restante	0.00	0.00		0.00	0.00		
10	Creanțe restante	82.18	0.00		0.00	0.00		

CONDUCĂTORUL COMPARTIMENTULUI  
FINANCIAR-CONTABIL,





	INDICATORI	Nr. rd.	Realizat 2020	Prevederi 2021		Propuneri 2022					%	
				Aprobat	Realizat	din care :						%
						30.12.2021	31.12.2021	Trim I	Trim II	Trim III		
0	1	2	3a	4	5	6a	6b	6c	6	7	8	
		3										
	alte venituri din exploatare (Rd.15+Rd.16+Rd.19+Rd.20+Rd.21), din care:	14	144.79	100.84	132.13	61.00	116.25	168.25	194.48	147.19%	91.26%	
	f1) din amenzi și penalități	15	0.06	0.26	0.26	0.00	0.00	0.00	0.00	0.00%	433.33%	
	f2) din vânzarea activelor și alte operații de capital (Rd.17+Rd.18), din care:	16	0.00	0.00	0.00	0.00	0.00	0.00	0.00	0.00%	0.00%	
	- active corporale	17										
	- active necorporale	18										
	f3) din subvenții pentru investiții	19	0.19	0.22	15.56	7.00	15.00	22.00	30.00	192.80%	8189.47%	
	f4) alte venituri (donatii)	20										
	f5) alte venituri -subvenții somaș (Rd 22=Rd.23+Rd.24+Rd.25+Rd.26+Rd.27), din care:	21	144.54	100.36	116.31	54.00	101.25	146.25	164.48	141.42%	80.47%	
2	Venituri financiare	22	0.03	0.04	0.64	0.00	0.00	0.00	0.00	0.00%	2133.33%	
	22=Rd.23+Rd.24+Rd.25+Rd.26+Rd.27), din care:	23										
	a) din imobilizări financiare	24										
	b) din investiții financiare	25										
	c) din diferențe de curs	26	0.03	0.04	0.64	0.00	0.00	0.00	0.00	0.00%	2133.33%	
	d) din dobânzi	27	0.00	0.00	0.00	0.00	0.00	0.00	0.00			
	e) alte venituri financiare	28	6,329.51	7,009.21	6,747.75	1,717.23	3,813.85	5,994.80	8,168.17	121.05%	106.61%	
II	CHELTUIELI TOTALE (Rd 28=Rd.29+Rd.130)	29	6,303.21	6,993.21	6,731.76	1,713.55	3,806.61	5,983.56	8,152.93	121.11%	106.80%	
1	Cheletuile de exploatare Rd 29 = (Rd.30+Rd.79+Rd.86+Rd.113), din care:	30	1,725.67	2,028.22	1,756.80	379.67	972.41	1,559.74	2,173.84	123.74%	101.80%	
	A. Cheletuile cu bunuri și servicii	31	1,215.74	1,362.87	1,161.78	211.00	590.50	978.50	1,419.50	122.18%	95.56%	
	Rd 30=(Rd.31+Rd.40+Rd.46), din care:	32										
	A1) Cheletuile privind stocurile Rd. 31 = (Rd.32+Rd.33+Rd.38+Rd.39), din care:	33	1,142.16	1,237.52	1,068.21	190.00	551.50	919.50	1,312.50	122.87%	93.53%	
	a) cheletuile cu materiile prime	34	36.83	71.71	66.51	18.00	36.00	53.00	71.00	106.75%	180.59%	
	b) cheletuile cu materialele consumabile, din care:	35	209.59	315.72	288.71	75.00	155.00	240.00	325.00	112.57%	137.75%	
	b1) cheletuile cu piesele de schimb	36	863.95	809.93	676.42	87.00	337.00	587.00	862.00	127.44%	78.29%	
	b2) cheletuile cu combustibili											
	b3) cheletuile cu materiale auxiliare											
	b4) cheletuile cu alte materiale consumabile	37	31.79	34.14	30.55	5.00	13.50	24.50	34.50	112.93%	96.10%	

INDICATORI	Nr. rd.	Realizat 2020	Prevederi 2021		Propuneri 2022						%		
			Aprobat H.C.L 180 23.12.2021	Realizat 30.12.2021	Trim			din care :				7=6/5	
					4	5	6a	6b	6c	Total 2022			8=5/3a
	0												
	1												
	2												
	3	3a											
	37a	0.00	6.02	6.02	5.00	10.00	15.00	20.00	332.23%	#DIV/0!			
b5) cheltuieli privind furajele-mancare caini													
c) cheltuieli privind materialele de natura obiectelor de inventar	38	54.05	106.57	80.59	12.00	25.00	40.00	80.00	99.27%	149.10%			
d) cheltuieli privind energia si apa	39	19.53	18.78	12.98	9.00	14.00	19.00	27.00	208.01%	66.46%			
A2 Cheltuieli privind serviciile executate de terți (Rd.41+Rd.42+Rd.45), din care:	40	56.01	86.65	63.56	24.00	46.00	68.00	90.00	141.60%	113.48%			
a) cheltuieli cu întreținerea și reparațiile	41	41.15	63.76	48.61	19.00	36.00	53.00	70.00	144.00%	118.13%			
b) cheltuieli privind chiriile (Rd.43+Rd.44) din care:	42	0.00	0.00	0.00	0.00	0.00	0.00	0.00					
- către operatori cu capital integral/majoritar de stat	43	0.00	0.00	0.00	0.00	0.00	0.00	0.00					
b1) - către operatori cu capital privat	44	0.00	0.00	0.00	0.00	0.00	0.00	0.00					
b2) - către operatori cu capital privat	45	14.86	22.89	14.95	5.00	10.00	15.00	20.00	133.78%	100.61%			
c) prime de asigurare +rovinieta													
Cheltuieli cu alte servicii executate de terți													
A3 Rd 46 = R.47+Rd.48+Rd.50+Rd.57+Rd.62+Rd.63+Rd.67+Rd.68+Rd.69+Rd.78), din care:	46	453.92	578.70	531.46	144.67	335.91	513.24	664.34	125.00%	117.08%			
a) cheltuieli cu colaboratorii	47	3.65	14.72	13.76	5.50	12.50	15.50	22.50	163.52%	376.99%			
b) cheltuieli privind comisioanele și onorariul, din care:	48	0.00	0.00	0.00	7.00	12.00	12.00	12.00					
b1) cheltuieli privind consultanța juridică	49	0.00	0.00	0.00	7.00	12.00	12.00	12.00	0.00%	0.00%			
c) cheltuieli de protocol, reclamă și publicitate	50	1.09	1.94	1.40	0.40	0.85	1.30	1.76	125.71%	128.44%			
c1) cheltuieli de protocol, din care:	51	1.09	1.94	1.40	0.40	0.85	1.30	1.76	125.71%	128.44%			
- tichete cadou potrivit Legii nr.193/2006, cu modificările ulterioare	52												
c2) cheltuieli de reclamă și publicitate, din care:	53	0.00	0.00	0.00	0.00	0.00	0.00	0.00	0.00%	0.00%			
- tichete cadou ptr. cheltuieli de reclamă și publicitate, potrivit Legii nr.193/2006, cu modificările ulterioare	54												





INDICATORI	Nr. rd.	Realizat 2020	Prevederi 2021		Propuneri 2022					%		
			Aprobat	Realizat	din care :							
					Trim I	Trim II	Trim III	Total 2022				
	0											
	1											
	2											
	3											
	4											
	5											
	6											
	7											
	8											
	9											
	10											
	11											
	12											
	13											
	14											
	15											
	16											
	17											
	18											
	19											
	20											
	21											
	22											
	23											
	24											
	25											
	26											
	27											
	28											
	29											
	30											
	31											
	32											
	33											
	34											
	35											
	36											
	37											
	38											
	39											
	40											
	41											
	42											
	43											
	44											
	45											
	46											
	47											
	48											
	49											
	50											
	51											
	52											
	53											
	54											
	55											
	56											
	57											
	58											
	59											
	60											
	61											
	62											
	63											
	64											
	65											
	66											
	67											
	68											
	69											
	70											
	71											
	72											
	73											
	74											
	75											
	76											
	77											
	78											
	79											
	80											
	81											
	82											
	83											
	84											
	85											
	86											
	87											
	88											
	89											
	90											
	91											
	92											
	93											








0	1	INDICATORI	Nr. rd.	Realizat 2020	Prevederi 2021		Propuneri 2022			%	%	
					Aprobat	Realizat	din care :					%
							30.12.2021	Trim I	Trim II			
	2		3a	4	5	6a	6b	6c	6	7	8	
6	a)	Castigul mediu lunar pe salariat (lei/persoana) determinat pe baza cheltuielilor de natura salariala (Rd 147/Rd.149)/12*1000	150	2,909.64	3,147.74	3,147.23			3,695.70	117.43%	108.17%	
	b)	Castigul mediu lunar pe salariat (lei/persoana) determinat pe baza cheltuielilor de natura salariala, cf OG 26/2013 (Rd 147- Rd 93- Rd 97)/Rd.149)/12*1000	151	2,888.09	3,126.40	3,126.22			3,661.28	117.12%	108.25%	
	c)	Castigul mediu lunar pe salariat (lei/persoana) determinat pe baza cheltuielilor de natura salariala, recalculat cf. OG nr.26/2013 si Legii anuale a bugetului de stat (Rd 147-147a-147b- Rd 93- Rd 97)/Rd.149)/12*1000	152	2,736.97	3,002.30	3,001.86			3,254.30	108.41%	109.68%	
7	a)	Productivitatea muncii în unități valorice pe total personal mediu (mii lei/persoană) (Rd.2/Rd.149)	153	55.05	61.53	60.22			66.97	111.21%	109.38%	
	b)	Productivitatea muncii în unități valorice pe total personal mediu recalculata cf. Legii anuale a bugetului de stat (Rd 142-Rd143-Rd144)/Rd149	154	53.80	60.65	59.07			65.39	110.70%	109.79%	
	c)	Productivitatea muncii în unități fizice pe total personal mediu (cantitate produse finite/persoană) W=QPF/Rd.153	155									
	c1)	Elemente de calcul a productivității muncii în unități fizice, din care	156									
		- cantitatea de produse finite (QPF)	157									
		- pret mediu (p)	158									
		- valoare=QPF x p	159									
		- pondere in venituri totale de exploatare = Rd.161/Rd.2	160									
8		Piați restante	161	0.00	0.00	0.00			0.00			
9		Creanțe restante, din care:	162	72.57	0.00	82.18			0.00		113.24%	

INDICATORI	Nr. rd.	Realizat 2020	Prevederi 2021		Propuneri 2022				%		
			Aprobat H.C.L. 180 23.12.2021	Realizat 30.12.2021	din care :			Total 2022		%	
					Trim I 6a	Trim II 6b	Trim III 6c				6
0	1	2	3	4	5	6a	6b	6c	6	7	8
		- de la operatori cu capital integral/majoritar de stat	163		2.91				0.00		98.52%
		- de la operatori cu capital privat	164	45.14	44.47				0.00		232.08%
		- de la bugetul de stat	165	5.58	12.95				0.00		
		- de la bugetul local	166	0.00	0.00				0.00		
		- de la alte entitati	167	21.85	21.85				0.00		100.00%
10		Credite pentru finantarea activitatii curente (soldul ramas de rambursat)	168	0	0	0	0	0	0	0	0
11		Redistribuirii/distribuirii totale cf OUG nr.29/2017 din:	169	0	0	0	0	0	0	0	0
		- alte rezerve	170								
		- rezultatul reportat	171								

CONDUCĂTORUL COMPARTIMENTULUI  
FINANCIAR-CONTABIL

CONDUCĂTORUL UNITĂȚII,



AUTORITATEA ADMINISTRAȚIEI PUBLICE LOCALE  
 Operatorul economic SC URBIS SERVCONSTRUCT S.R.L  
 Sediul/Adresa ROSIORI DE VEDE STR REPUBLICII NR 31  
 Cod unic de înregistrare 26454388

ANEXA NR.3 LA H.C.L NR.20/08.02.2022

PRESEDINTE SEDINTA  
 GOGO ION



CONTRASEMNEAZA  
 PENTRU LEGALITATE  
 SECRETAR GENERAL  
 CITA MIOARA IULIA




Gradul de realizare a veniturilor totale

- mii lei -

Nr Crt	INDICATORI	Prevederi 2020		% 4=3/2	Prevederi 2021		% 7=6/5
		Aprobat 2	Realizat 3		Aprobat 5	Realizat 6	
0	1			4			7
I.	Venituri totale (rd.1+rd.2), din care:	<b>6,666.93</b>	<b>6,241.34</b>	<b>93.62%</b>	<b>6,953.59</b>	<b>6,794.34</b>	<b>97.71%</b>
1	Venituri din exploatare	6,666.90	6,241.31	93.62%	6,953.55	6,793.70	97.70%
2.	Venituri financiare	0.03	0.03	100.00%	0.04	0.64	1600.00%

CONDUCĂTORUL UNITĂȚII,



CONDUCĂTORUL COMPARTIMENTULUI  
 FINANCIAR- CONTABIL,





AUTORITATEA ADMINISTRAȚIEI PUBLICE LOCALE  
Operatorul economic SC URBIS SERVCONSTRUCT S.R.L.  
Sediul/Adresa ROSIORI DE VDE STR REPUBLICII NR 31  
Cod unic de înregistrare 26454388

PRESEDINTE SEDINȚA  
GOGOI ION  
CONTRASEMNEAZA  
PENTRU LEGALITATE  
SECRETAR GENERAL  
CITA MIOARA IULIA

### Programul de investiții, dotări și sursele de finanțare

- mii lei -


	INDICATORI	Data finalizării investiției	2021		Valoare		
			Aprobat H.C.L 140/ 27.10.2021	Realizat 31.12.2021	2022	2023	2024
0	2	3	4	5	6	7	8
I	SURSE DE FINANȚARE A INVESTIȚIILOR, din care:		428.78	164.96	923.92	132.91	0.00
	1 Surse proprii, din care:		138.78	138.16	160.72	132.91	0.00
	a) - amortizare						
	b) - profit						
	2 Alocații de la buget -Majorare capital		290.00	26.80	263.20	0.00	0.00
	3 Credite bancare, din care:		0.00	0.00	500.00	0.00	0.00
	a) - interne						
	b) - externe		0.00	0.00	0.00	0.00	0.00
	4 Alte surse, din care:				0.00	0.00	0.00
II	CHELTUIELI PENTRU INVESTIȚII, din care:		428.78	164.96	923.92	132.91	0.00
	1 Investiții în curs, din care:		0.00	0.00	0.00	0.00	0.00
	a) pentru bunurile proprietatea privata a operatorului economic:		0.00	0.00	0.00	0.00	0.00
	b) pentru bunurile de natura domeniului public al statului sau al unității administrativ teritoriale:		0.00	0.00	0.00	0.00	0.00
	- (denumire obiectiv)						
	c) pentru bunurile de natura domeniului privat al statului sau al unității administrativ teritoriale:		0.00	0.00	0.00	0.00	0.00
	- (denumire obiectiv)						



	d) pentru bunurile luate în concesiune, închiriate sau în locație de gestiune, exclusiv cele din domeniul public sau privat al statului sau al unității administrativ teritoriale: - (denumire obiectiv)		0.00	0.00	0.00	0.00	0.00	0.00
	<b>2 Investiții noi, din care:</b>		<b>290.00</b>	<b>26.80</b>	<b>797.20</b>	<b>0.00</b>	<b>0.00</b>	<b>0.00</b>
	a) pentru bunurile proprietatea privata a operatorului economic:		290.00	26.80	797.20	0.00	0.00	0.00
	- Motofreza (masina taiat asfalt/beton)	31.12.2022	12.00		12.00			
	- Atomizor pentru D.D.D	31.12.2022	4.00		4.00			
	- Minibuldoexcavator	31.12.2022	90.00		90.00			
	- Generator (5-9 KVA)	31.12.2022	12.00		12.00			
	- Lama deszapezire pentru buldoexcavator (L=2700mm)	15.11.2021	35.00	26.80				
	- Raspanditor material antiderapant tractor 65-85CP	31.12.2022	15.00		15.00			
	- Automaturatoare(V=3-5 MC)	31.12.2022	122.00		130.20			
	- Tractor (65-85 CP)	31.12.2022			190.00			
	- Tractor (30-45 CP)	31.12.2022			45.00			
	- Remorca pentru tractor, (4-8 TO)	31.12.2022			45.00			
	- Remorca tractor (30-45 CP)	31.12.2022			12.00			
	- Lama deszapezire pentru tractor 65-85 CP	31.12.2022			25.00			
	- Lama deszapezire pentru tractor 30-45 CP	31.12.2022			8.00			
	- Raspanditor material antiderapant tractor 30-45CP	31.12.2022			5.00			
	- Autoturism	31.12.2022			75.00			
	- Instalatie pentru taiat iarba. tractor 30-45 CP	31.12.2022			11.00			
	- Instalatie pentru baloti, tractor 30-45 CP	31.12.2022			11.00			
	- Cilindru compactor( 3-8 TO)	31.12.2022			50.00			
	- Container pentru santier( modul)	31.12.2022			23.00			
	- Cutit pentru cupa buldoexcavator	31.12.2022			4.00			
	- Instalatie supraveghere video -Adapost caii si Statie asfalt	31.12.2022			30.00			
	b) pentru bunurile de natura domeniului public al statului sau al unității administrativ teritoriale: - (denumire obiectiv)		0.00	0.00	0.00	0.00	0.00	0.00
	c) pentru bunurile de natura domeniului privat al statului sau al unității administrativ teritoriale: - (denumire obiectiv)		0.00	0.00	0.00	0.00	0.00	0.00

	d) pentru bunurile luate în concesiune, închiriate sau în locație de gestiune, exclusiv cele din domeniul public sau privat al statului sau al unității administrativ teritoriale: - (denumire obiectiv)	0.00	0.00	0.00	0.00	0.00	0.00
<b>3</b>	<b>Investiții efectuate la imobilizările corporale existente (modernizări), din care:</b>	0.00	0.00	0.00	0.00	0.00	0.00
	a) pentru bunurile proprietatea privată a operatorului economic:	0.00	0.00	0.00	0.00	0.00	0.00
	-						
	b) pentru bunurile de natura domeniului public al statului sau al unității administrativ teritoriale: - (denumire obiectiv)	0.00	0.00	0.00	0.00	0.00	0.00
	c) pentru bunurile de natura domeniului privat al statului sau al unității administrativ teritoriale: - (denumire obiectiv)	0.00	0.00	0.00	0.00	0.00	0.00
	d) pentru bunurile luate în concesiune, închiriate sau în locație de gestiune, exclusiv cele din domeniul public sau privat al statului sau al unității administrativ teritoriale: - (denumire obiectiv)	0.00	0.00	0.00	0.00	0.00	0.00
<b>4</b>	<b>Dotări (alte achiziții de imobilizări corporale)</b>	0.00	0.00	0.00	0.00	0.00	0.00
<b>5</b>	<b>Rambursări de rate aferente creditelor pentru investiții, din care:</b>	138.78	138.16	126.72	132.91	132.91	0.00
	a) - interne	138.78	138.16	126.72	132.91	132.91	0.00
	b) - externe						

CONDUCĂTORUL COMPARTIMENTULUI  
FINANCIAR - CONTABIL,





AUTORITATEA ADMINISTRAȚIEI PUBLICE LOCALE  
 Operatorul economic SC URBIS SERVCONSTRUCT S.R.L.  
 Sediul/Adresa ROSIORI DE VEDE STR REPUBLICII NR 31  
 Cod unic de înregistrare 26454388

PRESEDINTE SEDINTA  
 GOGOIONU

CONTRASEMNEAZA  
 PENTRU LEGALITATE  
 SECRETAR GENERAL  
 CITA MIOARA IULIA

Măsuri de îmbunătățire a rezultatului brut și reducere a plăților restante

- mii lei -

Nr. crt.	Măsuri	Termen de realizare	2021		2022		2023		2024	
			Realizat		Influențe (+/-)		Influențe (+/-)		Influențe (+/-)	
			Rezultat brut (+/-)	Plăți restante	Rezultat brut	Plăți restante	Rezultat brut	Plăți restante	Rezultat brut	Plăți restante
0	1	2	3	4	5	6	7	8	9	10
Pct. I	Măsuri de îmbunătățire a rezultatului brut și reducere a plăților restante									
1	Reducerea cheltuielilor cu impozite si taxe		X	X	3.30					
2	Incasarea creantelor restante		X	X						
3	Reducerea cheltuielilor cu bunuri si servicii		X	X						
4	Cresterea veniturilor din prestari servicii		X	X	1,312.24		82.37		83.20	
5	Reducere alte cheltuieli de exploatare		X	X	141.12					
6	Reducerea cheltuielilor cu dobanzii-imprumut		X	X	0.11					
	<b>TOTAL Pct. I</b>		X	X	1,456.77	0.00	82.37	0.00	83.20	0.00
Pct. II	Cauze care diminuează efectul măsurilor prevăzute la Pct. I									
1	Cresterea cheltuieli personal (salariu minim+cresteri)		X	X	-1,148.55		-57.81		-58.38	
2	Neincasarea creantelor restante-executor		X	X						
3	Neincasarea creantelor		X	X						
4	Cresterea cheltuielilor cu bunuri si servicii		X	X	-417.04		-21.74		-21.96	
5	Cresterea cheltuieli cu impozite si taxe		X	X			-1.45		-1.47	
6	Cresterea altor cheltuieli de exploatare		X	X			-0.52		-0.54	
7	Cheltuieli financiare(dobanzi)		X	X			-0.15		-0.15	
	.									
	.									
	.									
	Cauza n.....		X	X	-1,565.59	0.00	-81.67	0.00	-82.50	0.00
	<b>TOTAL Pct. II</b>		X	X						
Pct. III	<b>TOTAL GENERAL Pct. I + Pct. II</b>		177.82	0	-108.82	0.00	0.70	0.00	0.70	0.00



CONDUCĂTORUL COMPARTIMENTULUI  
 FINANCIAR - CONTABIL,

